


MUNICIPIUL TG-JIU

NR. 18799 / 26.04.2013

**CĂTRE**  
**D.G.F.P.C.F.S. GORJ**

Prin prezenta va inaintam situatiile financiare incheiate la 31.03.2013

Primar,  
Dr Ing Florin Carciumaru



Director Economic,  
Ec Narcisa Cristea




**MUNICIPIUL TG-JIU**  
NR 19952/10.03.2013.

**CATRE,  
DGFP GORJ**

Subsemnatii, Carciumaru Florin in calitate de ordonator principal de credite Jiu si Narcisa Cristea in calitate de director economic la Municipiul Tg-Jiu, ne asumam raspunderea pentru intocmirea situatiilor financiare la data de 31.03.2013 si confirmam ca :

- politicile contabile utilizate la intocmirea situatiilor financiare sunt in conformitate cu reglementarile contabile aplicate
- situatiile financiare ofera o imagine fidela a pozitiei financiare, a performantei financiare si a celorlalte informatii referitoare la activitatea desfasurata
- activitatea economica este desfasurata in conditii de continuitate

PRIMAR,  
DR ING FLORIN CARCIUMARU



DIRECTOR ECONOMIC  
EC NARCISA CRISTEA

A handwritten signature in black ink, corresponding to the name Narcisa Cristea.

## **Municipiul Tg-Jiu**

### **POLITICI CONTABILE**

*Situațiile financiare ale Primăriei Municipiului Tg-Jiu la data de 31.03.2013 au fost întocmite conform prevederilor OMFP nr 505/2013 pentru aprobarea Normelor metodologice privind întocmirea și depunerea situațiilor financiare ale instituțiilor publice trimestriale precum și a unor rapoarte financiare lunare în anul 2013.*

*Scopul politicilor contabile este de a stabili metode contabile (metode detaliate de evaluare, măsurare, și constatare) alese dintr-un cadru general acceptate de legislația în vigoare, care să fie utilizate permanent și care să ofere o imagine fidelă a instituției publice, a poziției sale financiare, a performanțelor sale și a evoluției poziției sale financiare.*

*Astfel, s-au stabilit următoarele:*

*1. Toate operațiunile economice și financiare se înregistrează în contabilitate pe baza unor documente justificative (prevăzute de lege pentru diferite operațiuni), documente ce angajează răspunderea persoanelor care le-au întocmit, vizat și aprobat, precum și a celor care le-au înregistrat în contabilitate.*

*2. Forma de înregistrare în contabilitate a operațiunilor economico-financiare este „maestru-sah”, iar principalele registre și formulare care se utilizează este: Registru-jurnal, Registru-inventar, Cartea Mare, Balanța de verificare.*

*3. Situațiile financiare anuale și trimestriale utilizate sunt: bilanțul, contul de rezultat patrimonial, situația fluxurilor de trezorerie, situația modificărilor în structura activelor, contul de execuție bugetar și alte anexe la situațiile financiare.*

*4. Inventarierea patrimoniului instituției se face cel puțin o dată pe an, înaintea situațiilor financiare anuale. Evaluarea elementelor de activ și pasiv, cu ocazia inventarierii, se face la valoarea actuală a fiecărui element, denumită valoarea de inventar.*

*5. Evaluarea și înregistrarea în contabilitate a bunurilor la data intrării în patrimoniu se face la valoarea de intrare (valoarea contabilă), care se stabilește la cost de achiziție-pentru bunuri*

*6. Activele fixe corporale și necorporale se prezintă în bilanț la valoarea de intrare. Amortizarea se calculează folosind metoda amortizării liniare. Valorificarea și scoaterea din funcțiune a activelor fixe se face numai cu aprobarea ordonatorului principal de credite*

*7. Stocurile se înregistrează în contabilitate la costul de achiziție. Stocurile cuprind materii prime, materiale și alte consumabile ce urmează să fie folosite în*

desfășurarea activității curente a instituției (rechizite, hârtie de scris, hârtie xerox, materiale cu caracter funcțional, alte bunuri pentru întreținere și funcționar), precum și cele de întreținere și curățenie, iar la sfârșit se întocmesc bonuri de consum și se înregistrează la bunuri de natura cheltuielii pe capitole și articole bugetare. Fac excepție rechizitele de birou, imprimantele, precum și alte materiale consumabile care se considera ca nu este cazul să se stocheze și sunt incluse direct pe cheltuieli pe baza de documente justificative

Costul bunurilor de natura stocurilor se recunosc în momentul consumului acestora, cu excepția materialelor de natura obiectelor de inventar al căror cost se recunoaște în momentul scoaterii din folosință.

8. Creanțele instituției se înregistrează în contabilitate la valoarea nominală.

Operațiunile privind încasările și plățile în valută se înregistrează în contabilitate la cursul zilei, comunicat de BNR

9. Datoriile instituției publice se înregistrează în contabilitate la valoarea nominală. In activitatea instituției există

- datorii pe termen scurt (sub un an),
- datorii pe termen lung (peste un an).

10. Capitalurile instituției cuprind: fondurile, rezultatul patrimonial, rezultatul reportat, rezervele din reevaluare.



Rezultatul patrimonial se stabilește lunar prin închiderea conturilor de venituri-finanțări și a conturilor de cheltuieli. La începutul exercițiului, soldul contului de rezultat patrimonial de la sfârșitul anului se transferă asupra rezultatului reportat.

Rezultatul reportat, exprima rezultatul patrimonial al exercițiilor financiare anterioare.

Reevaluarea activelor fixe se face la valoarea determinată, în baza metodelor și procedurilor de evaluare și conform reglementărilor legale.

În situațiile financiare prezente sunt incluse rezultatele financiare ale instituțiilor publice subordonate Primăriei Municipiului Tg-Jiu, centralizate pe baza situațiilor financiare prezentate de instituții..

Conducătorul instituției



Conducătorul compartimentului  
financiar-contabil



MINISTERUL FINANTELOR PUBLICE  
**BILANT**  
DIRECTIA GENERALA A FINANTELOR PUBLICE GORJ  
31.03.2013  
ACTIVITATEA DE TRECERE ÎN CONTABILITATE PUBLICĂ  
SERVICIUL SINTEZA ȘI ASISTENȚA ELABORARE  
ȘI EXECUȚIE BUGETUL LOCAL F

pag.: 1 - lei -

COD	DENUMIRE INDICATORI	VERIFICAT	SOLD LA	SOLD LA
		DATA	INCEPUTUL	SFARSITUL
			PERIOADEI	PERIOADEI
01003	1.Active fixe necorporale (ct.203+205+206+208+233-280-290-293*)	26.07.2013	268.098	310.917
01004	2.Instalatii tehnice, mijloace de transport, animale, plantatii, mobilier, aparatura birotica si alte active corporale (ct.213+214+231-281-291-293*)		20.056.002	19.903.797
01005	3.Terenuri si cladiri (ct.211+212+231 -281-291-293*)		1.653.443.361	1.650.328.965
01007	5.Active financiare necurente (investitii pe termen lung) peste un an (ct.260+265 +2671+2672+2673+2675+2676+2678+2679-296) din care:		1.056.056	1.056.056
01008	Titluri de participare (ct.260-296)		1.055.755	1.055.755
01009	6.Creante necurente - sume ce urmeaza a fi incasate dupa o perioada mai mare de un an (ct.4112+4118+4282+4612-4912 - 4962) din care:		138.599	131.920
01010	Creante comerciale necurente - sume ce urmeaza a fi incasate dupa o perioada mai mare de un an (ct.4112+4118+4612- 4912-4962)		135.915	129.236
01015	7.TOTAL ACTIVE NECURENTE (rd.03+04+05+06 +07+09)		1.674.962.116	1.671.731.655
01019	1.Stocuri (ct.301+302+303+304+305+307+ 309+331+332+341+345+346+347+349+351+ 354+356+357+358+359+361+371+381+/-348 +/-378-391-392-393-394-395-396-397-398)		16.395.644	16.587.517
01021	Creante din operatiuni comerciale, avansuri si alte decontari (ct.232+234+409+4111+4118+413+418+425+ +4282+4611+473**+481+482+483-4911-4961 +5128) din care:		5.468.079	5.439.853
01022	Creante comerciale si avansuri (ct.232 +234+409+4111+4118+413+418+4611-4911- 4961)		1.374.357	1.331.274
01023	Creante bugetare (ct.431**+437**+4424+ 4428**+444**+446**+4482+461+463+464+ +465+4664+4665+4669+481**+482**-497) din care:		16.457.555	32.917.224
01024	Creantele bugetului generale consolidat (ct.463+464+465+4664+4665+4669-497)		15.842.024	31.835.494
01025	Creante din operatiuni cu fonduri ex- terne nerambursabile si fonduri de la buget (ct.4501+4503+4505+4507+4511+ 4513+4515+4531+4541+4543+4545+4551+ 4553+4561+4563+4571+4572+4573+4581+ 4583+461+473**+474+476) din care:		10.808.379	13.861.313

COD	DENUMIRE INDICATORI	SOLD LA INCEPUTUL PERIOADEI	SOLD LA SFARSITUL PERIOADEI
01026	Sume de primit de la Comisia Europeana (ct.4501+4503+4505+4507)	10.808.379	4.426.268
01027	Imprumuturi pe termen scurt acordate (ct.2671+2672+2673+2675+2676+2678+2679 +4681+4682+4683+4684+4685+4686+4687+ 4688+4689+469)		95.574
01030	Total creante curente (rd.21+23+25+27)	32.734.013	52.313.964
01033	Conturi la trezorerie, casa in lei. (ct.510+5121+5125+ 5131+5141+5151+5153+5161+5171+5201+5211+ 5212+5213+523+5251+5252+5253+526+527+528 +5291+5292+5293+5294+5299+5311+550+551+552 +555+557+5581+5582+5591+5601+5602+561+562 +5711+5712+5713+5714+5741+5742+5743+5744 +5254+5751+5752+5753+5754)	1.132.707	4.049.161
010331	Dobanda de incasat,alte valori,avansuri de trezorerie(ct.5187+532+542)	59.095	85.230
01035	Conturi la institutii de credit, BNR, casa in valuta(ct.5112+5121+ 5124+5125+5131+5132+5141+5142+5151+ 5152+5153+5161+5162+5171+5172+ 5314+5411+5412+550+5601+5602 +5583+5592)	167.366	166.135
01040	Total disponibilitati si alte valori (rd.33+33.1+35+35.1)	1.359.168	4.300.526
01042	Cheltuieli in avans (ct.471)	95	95
01045	7.TOTAL ACTIVE CURENTE (rd.19+30+31+40+ 41+41.1+42)	50.488.920	73.202.102
01046	8.TOTAL ACTIVE (rd.15+45)	1.725.451.036	1.744.933.757
01052	1.Sume necurente - sume ce urmeaza a fi platite dupa o perioada mai mare de un an (ct.269+401+403+4042+405+4622+509) din care:	5.283.276	4.644.277
01053	Datorii comerciale (ct.401+403+4042+ 405+4622)	4.852.831	4.187.675
01054	2.Imprumuturi pe termen lung (ct.1612+1622+1632+1642+1652+1661+ 1662+1672+168-169)	31.889.138	24.550.175
01055	3.Provizioane (ct.151)	38.732.033	40.197.982
01058	TOTAL DATORII NECURENTE (rd.52+54+55)	75.904.447	69.392.434
01060	1.Datorii comerciale, avansuri si alte decontari (ct.401+403+4041+405+408+ 419+4621+473+481+482+483+269+509+ 5128) din care:	25.475.682	21.195.526
01061	Datorii comerciale si avansuri (ct.401+403+4041+405+408+419+4621)	25.329.321	21.066.916
01062	2.Datorii catre bugete (ct.431+437+440+441+4423+4428+444+446+ 4481+4555+4671+4672+4673+4674+4675+ +4679+473+481+482)din care:	3.442.646	4.237.630

COD	DENUMIRE INDICATORI	SOLD LA INCEPUTUL PERIOADEI	SOLD LA SFARSITUL PERIOADEI
010631	Contributii sociale(ct.431+437)	2.560.163	2.310.219
01065	3.Datorii din operatiuni cu Fonduri externe nerambursabile si fonduri de la buget, alte datorii catre alte organisme internationale (ct.4502+4504+4506+4512+4514+4516+4521+4522+4532+4542+4544+4552+4554+4564+4584+4585+459+473+462+4546)	33.421.119	24.304.219
01070	4.Imprumuturi pe termen scurt-sume ce urmeaza a fi platite intr-o perioada de pana la un an (ct.5186+5191+5192+5193+5194+5195+5196+5197+5198)		95.574
01072	6.Salariile angajatilor (ct.421+423+426+4271+4273+4281)	4.247.677	4.038.832
01073	7.Alte drepturi cuvenite altor categorii de persoane (pensii, indemnizatii de somaj, burse) (ct.422+424+426+4272+4273+429+438)	216.188	215.447
01074	8.Venituri in avans (ct.472)	31.040	54.690
01075	9.Provizioane (ct.151)		4.835.598
01078	10.TOTAL DATORII CURENTE (rd.60+62+65+70+71+72+73+74+75)	66.834.352	58.977.516
01079	11.TOTAL DATORII (rd.58+78)	142.738.799	128.369.950
01080	12.ACTIVE NETE = TOTAL ACTIVE - TOTAL DATORII = CAPITALURI PROPRII (rd.80=rd.46-79=rd.90)	1.582.712.237	1.616.563.807
01084	1.Rezerve, fonduri (ct.100+101+102+103+104+105+106+132+133+135+1391+1392+1393+1394+1396)	1.568.839.631	1.563.171.087
01085	2.Rezultatul reportat (ct.117-sold creditor)	25.832.919	13.899.043
01087	4.Rezultatul patrimonial al exercitiului (ct.121-sold creditor)		39.493.677
01088	5.Rezultatul patrimonial al exercitiului (ct121- sold debitor)	11.960.313	
01090	6.TOTAL CAPITALURI PROPRII (rd.84+85-86+87-88)	1.582.712.237	1.616.563.807

Conducatorul institutiei



Conducatorul compartimentului financiar-contabil

CONTUL DE REZULTAT PATRIMONIAL

31.03.2013

pag.: 1 - lei -

COD	DENUMIRE INDICATORI	An precedent	An curent
02002	Venituri din impozite, taxe, contributii de asigurari si alte venituri ale bugetelor (ct.730+731+732+733+734+735+736+739+745+746+750+751)	58.058.610	63.226.208
02003	Venituri din activitati economice (ct.701+702+703+704+705+706+707+708 +/- 709)	28.481.998	2.295.006
02004	Finantari, subventii, transferuri, alocatii bugetare cu destinatie speciala (ct.770+771+772+773+774+775+776+778+779)	-21.589.493	27.205.647
02005	Alte venituri operationale (ct.714+718+719+721+722+781)	333.785	863.265
02006	TOTAL VENITURI OPERATIONALE (rd.02+03+04+05)	65.284.900	93.590.126
02008	Salarii si contributiile sociale aferente angajatilor (ct.641+642+645+646+647)	18.827.132	21.606.939
02009	Subventii si transferuri (ct.670+671+672+673+674+675+676+677+678+679)	2.644.521	3.193.385
02010	Stocuri, consumabile, lucrari si servicii executate de terti (ct.601+602+603+606+607+608+609+610+611+612+613+614+622+623+624+626+627+628+629)	20.009.143	20.673.791
02011	Cheltuieli de capital, amortizari si provizioane (ct.681+682+689)	1.216.771	7.833.608
02012	Alte cheltuieli operationale (ct.635+654+658)	395.250	255.560
02013	TOTAL CHELTUIELI OPERATIONALE (RD.08+09+10+11+12)	43.092.817	53.563.283
02015	- EXCEDENT (rd.06-rd.13)	22.192.083	40.026.843
02017	IV. VENITURI FINANCIARE (ct.763+764+765+766+767+768+769+786)	96	2
02018	V. CHELTUIELI FINANCIARE (ct.663+664+665+666+667+668+669+686)	358.525	579.947
02020	-EXCEDENT (rd.17-rd.18)	34	
02021	-DEFICIT (rd.18-rd.17)	358.463	579.945
02023	-EXCEDENT (rd.15+20-16-21)	21.833.654	39.446.898
02025	VIII. VENITURI EXTRAORDINARE (ct.790+791)	262.710	55.680
02028	- EXCEDENT (rd.25-rd.26)	262.710	55.680



COD	DENUMIRE INDICATORI	An precedent	An curent
02031	- EXCEDENT (rd.23+28-24-29)	22.096.364	39.502.578

Conducatorul institutiei

Conducatorul compartimentului  
financiar- contabil



## CONTUL DE REZULTAT PATRIMONIAL

la data de 31.03.2013

BUGET DE STAT


cod 02

- lei-

Nr. crt.	DENUMIREA INDICATORULUI	Cod rând	An precedent	An curent
A	B	C	1	2
I.	<b>VENITURI OPERAȚIONALE</b>	<b>01</b>	0	0
1.	<b>Venituri din impozite, taxe, contribuții de asigurări și alte venituri ale bugetelor</b> (ct.730+731+732+733+734+735+736+739+745+746+750+751)	<b>02</b>	0	0
2.	<b>Venituri din activități economice</b> (ct.701+702+703+704+705+706+707+708 +/- 709)	<b>03</b>	0	0
3.	<b>Finanțări, subvenții, transferuri, alocații bugetare cu destinație specială</b> (ct.770+771+772+773+774+775+776+778+779)	<b>04</b>	1211150	289974
4.	<b>Alte venituri operaționale</b> (ct.714+718+719+721+722+781)	<b>05</b>	0	0
	<b>TOTAL VENITURI OPERAȚIONALE</b> (rd.02+03+04+05)	<b>06</b>	1211150	289974
II.	<b>CHELTUIELI OPERAȚIONALE</b>	<b>07</b>		
1.	<b>Salariile și contribuțiile sociale aferente angajaților</b> (ct.641+642+645+646+647)	<b>08</b>	212916	19434
2.	<b>Subvenții și transferuri</b> (ct.670+671+672+673+674+675+676+677+678+679)	<b>09</b>	844004	228906
3.	<b>Stocuri, consumabile, lucrări și servicii executate de terți</b> (ct.601+602+603+606+607+608+609+610+611+612+613+614+622+623+624+626+627+628+629)	<b>10</b>	84322	17703
4.	<b>Cheltuieli de capital, amortizări și provizioane</b> (ct.681+682+689)	<b>11</b>	217471	32832
5.	<b>Alte cheltuieli operaționale</b> (ct.635+654+658)	<b>12</b>	1571	0
	<b>TOTAL CHELTUIELI OPERAȚIONALE</b> (rd.08+09+10+11+12)	<b>13</b>	1360284	298875
III.	<b>REZULTATUL DIN ACTIVITATEA OPERAȚIONALĂ</b>	<b>14</b>		
	<b>- EXCEDENT (rd.06- rd.13)</b>	<b>15</b>	0	0
	<b>- DEFICIT (rd.13- rd.06)</b>	<b>16</b>	149134	8901
IV.	<b>VENITURI FINANCIARE</b> (ct.763+764+765+766+767+768+769+786)	<b>17</b>	0	0

V.	<b>CHELTUIELI FINANCIARE</b> (ct.663+664+665+666+667+668+669+686)	18	0	0
VI.	<b>REZULTATUL DIN ACTIVITATEA FINANCIARĂ</b>	19		
	- EXCEDENT (rd.17- rd.18)	20	0	0
	- DEFICIT (rd.18- rd.17)	21	0	0
VII.	<b>REZULTATUL DIN ACTIVITATEA CURENTĂ</b>	22		
	- EXCEDENT (rd.15+20-16-21)	23	0	0
	- DEFICIT (rd.16+21-15-20)	24	149134	8901
VIII.	<b>VENITURI EXTRAORDINARE</b> (ct.790+791)	25	0	0
IX.	<b>CHELTUIELI EXTRAORDINARE</b> (ct.690+691)	26	0	0
X.	<b>REZULTATUL DIN ACTIVITATEA EXTRAORDINARĂ</b>	27		
	- EXCEDENT (rd.25-rd.26)	28	0	0
	- DEFICIT (rd.26-rd.25)	29	0	0
XI.	<b>REZULTATUL PATRIMONIAL AL EXERCITIULUI</b>	30		
	- EXCEDENT (rd. 23+28-24-29)	31	0	0
	- DEFICIT (rd. 24+29-23-28)	32	149134	8901

Conducătorul instituției



Conducătorul compartimentului  
financiar-contabil

SITUATIA FI...URILOR DE TREZORERIE

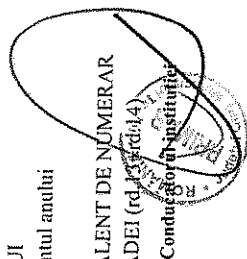
31.03.2013

Pag.: 1 - lei -

MOD	DENUMIRE INDICATORI	Total	Casa in lei ct.5311	Disponibilii al/ Finantarea de la bugetul de stat ct.5201/ ct.7701	Disponibilii al/ Finantarea de la bugetul local ct.5211/ ct.7702	Disponibilii al/ Finantarea de la bugetul asigurarii sociale de stat ct.5251/ ct.7703	Disponibilii din veniturile curente ale/ Finantarea din bugetul asigurarii pentru somaj ct.5741/ ct.7704	Disponibilii din veniturile curente ale/ Finantarea din bugetul fd. national unic de asig. sociale de sanatate ct.5711/ ct.7705	Disponibilii din veniturile/ Finantarea din bugetul Fondului pentru mediu ct.5751/ ct.7706	Disponibilii al/ Finantarea de la bugetul trezoreriei statului ct.5241/ ct.7709	Conturi de disponibilitati (5xx) (include si rezultatele din anii precedenti ale bugetelor respective)
002	1. Incasari	81.975.408	10.395.042		60.867.310						10.715.056
003	2. Plati	54.629.260	9.892.696		41.545.986						3.190.578
004	3. Numerar net din activitatea operationala (rd.02-rd.03)	27.346.148	502.346		19.321.324						7.522.478
006	1. Incasari	82.580			82.580						7.312.824
007	2. Plati	9.895.204			2.582.380						
008	3. Numerar net din activitatea de investitii (rd.06-07)	-9.812.624			-2.499.800						
010	1. Incasari	95.574			95.574						
011	2. Plati	14.617.070			14.617.070						
012	3. Numerar net din activitatea de finantare (rd.10-rd.11)	-14.521.496			-14.521.496						-7.312.824
013	IV:CRESTEREA (DESCRETEREA) NETA DE NUMERAR SI ECHIVALENT DE NUMERAR (rd.04+rd.08+rd.12)	3.012.028	502.346		2.300.028						209.654
014	V. NUMERAR SI ECHIVALENT DE NUMERAR LA INCEPUTUL ANULUI	1.132.707			263.485						869.222
0142	-sume utilizate din excedentul anului precedent	95.574			95.574						
015	VI:NUMERAR SI ECHIVALENT DE NUMERAR LA SFARSITUL PERIOADEI (rd.13-rd.14)	4.049.161	502.346		2.467.939						1.078.876

Conducatorul compartimentului financiar-contabil

Viza trezoreriei



cod 3

- lei -

DENUMIREA INDICATORULUI	Cod rand	Alte disponibilitati - conturi de forma 5xx (TOTAL) (col.10)										50.07	50.06	50.33	50.81	50.02.40	50.12	50.04	50.02.29	50.10
		B	10	11	12	14	15	16	17	19	20									
<b>A</b>	<b>B</b>																			
I. NUMERAR DIN ACTIVITATEA OPERATIONALA	01																			
1. Incasari																				
2. Plati	02	10713056	0	28048	453871	6698124	623631	1740	2233770	74065	599807									
3. Numerar net din activitatea operationala	03	3190578	700	29037	355307	9920	0	1740	2145544	73894	574436									
II. NUMERAR DIN ACTIVITATEA DE INVESTITII	04	7522478	-700	-989	98564	6688204	623631	0	88226	171	25371									
1. Incasari	05																			
2. Plati	06	0	0	0	0	0	0	0	0	0	0									
3. Numerar net din activitatea de investitii (rd.06-07)	07	7312824	0	0	0	6688204	623631	0	0	0	989									
III. NUMERAR DIN ACTIVITATEA DE FINANTARE	08	-7312824	0	0	0	-6688204	-623631	0	0	0	-989									
2. Plati	09																			
3. Numerar net din activitatea de finantare	11	0	0	0	0	0	0	0	0	0	0									
IV. CRESTEREA (DESCRSTEREA) NETA DE NUMERAR SI ECHIVALENT DE	12	0	0	0	0	0	0	0	0	0	0									
V. NUMERAR SI ECHIVALENT DE	13	209654	-700	-989	98564	0	0	0	88226	171	24382									
NUMERAR LA INCEPUTUL PERIOADEI	14	869222	10100	462065	0	0	0	0	392691	0	4366									
- sume recuperate din excedentul anului precedent	14.1	0	0	0	0	0	0	0	0	0	0									
- sume utilizate din excedentul anului precedent	14.2	0	0	0	0	0	0	0	0	0	0									
VI. NUMERAR SI ECHIVALENT DE NUMERAR LA SFARSITUL PERIOADEI (rd.13+14+14.1+14.2)	15	1078876	9400	461076	98564	0	0	0	480917	171	28748									

ORDONATOR PRIMĂRII  
MUNICIPIUL TARGU-JIU  
PRIMĂRII TARGU-JIU

Director Economic  
Ec Narcisa Cristea

DR.ING.FLORIN CĂBĂŢĂŢĂR

VIZA TREZORERIE

26 APR 2013

SITUAȚIA


platilor efectuate la titlul 56 "Proiecte cu finantare din fonduri externe nerambursabile (FEN) postaderare"

31.03.2013

Denumirea sursei de finantare	Pag.: 1 - lei -										
	Buget de stat (s 01)	Buget local (s 02)	Bugetul asigurarilor sociale de stat (s 03)	Bugetul asigurarilor pentru somaj (s 04)	Bugetul fondului national unic de asigurari sociale de sanatate (s05)	Bugetul institutiilor publice din venituri proprii si subventii (s10)	Bugetul fondurilor externe nerambursabile (s08)	Bugetul creditelor externe (s06)	Bugetul creditelor interne (s07)	Bugetul institutiilor publice si activitatilor finantate integral sau partial din venituri proprii (s20)	Bugetul institutiilor publice si activitatilor finantate integral din venituri proprii (s10)
A	01	02	03	04	05	06	07	08	09	10	11
Titlul VIII Total cheltuieli		4.410							6.373.536		
Titlul I Cheltuieli de personal		4.410							9.920		
Titlul II Bunuri si servicii									6.363.616		
Titlul XII Active nefinanciare											

Conducatorul institutiei

Conducatorul compartimentului financiar-contabil




SITUATIA FLUXURILOR DE TREZORERIE

31.03.2013

pag.: 1 - lei -

COD	DENUMIRE INDICATORI	Total	Casa in valuta	Alte disponibilitati
1002	1. Incasari			
1003	2. Plati	11.001		11.001
1004	3. Numerar net din activitatea operationala (rd.02-rd.03)	12.231		12.231
1013	IV CRESTEREA (DESCRESTEREA) NETA DE NUMERAR SI ECHIVALENT DE NUMERAR (rd.04+rd.08+rd.12)	-1.230		-1.230
1014	V NUMERAR SI ECHIVALENT DE NUMERAR LA INCEPUTUL PERIOADEI	-1.230		-1.230
1016	2. Diferente de curs nefavorabile	167.366		167.366
1017	VI NUMERAR SI ECHIVALENT DE NUMERAR LA FINELE PERIOADEI (rd.13+14+15-16)	1		1
		166.135		166.135

Conducatorul institutiei




Conducatorul compartimentului financiar-contabil

## Detalierea flux 04 la data 31.03.2013

Evidenta pop gar mat	9921,48
Pol Locala	4877,55
Directia Publica de Protectie Sociala	1381,65
Directia Publica de Venituri	60676,07
Liceul cu Program Sportiv	1971,18
Gr Sc Ind Ion Mincu	0
Gr Sc Gheorghe Magheru	362,97
Scoala Normala Spiru Haret	1693,46
Colegiul Tehnic nr 2	3179,77
Colegiul Tehnic Henri Coadă	1361,89
Gr Sc Barsesti	2492,87
Gr C Brancusi	5700,97
Gr Sc Auto Traian Vuia	762,70
Gr cu Program Prelungit nr 8	3480,72
Colegiul National Ecaterina	1282,71
Gr Sc Nr 1	2215,84
Sc Gen Al Atefulescu	919,14
Gradinita nr 1	2850,46
Teatru Dramatic	16219,42
Sc 6 Sf Nicolae	2882
Sc Pompiliu Marcea	757,30
Sc Tatarascu	702,71
Gr Mihai Eminescu	2007
Gr Vis de Copil	1274,64
Gr Lumea Copiilor	0,10
Directia Publica de Patrimoniu	13888
PMT OTP	128,23
PMT EURO =4,00 OPT	0
PMT BCR	344,66
PMT BRD	0
PMT CEC	0
PMT Banca Transilvania	953,94
PMT gar gestionari	5191,91
Scoala Gen Al Stefulescu-proiect Comenius Regio	16651
	166132,34

Primar,

Dr Ing Florin Cardunaru



Director Economic,  
Ec Narcisa Cristea




31.03.2013

- lei -

DENUMRE INDICATORI	COD	DISPONIBIL LA INCEPUTUL ANULUI	INCASARI	PLATI	DISPONIBIL LA SFARSITUL PERIOADEI
OTAL (rd.02 la 15)	05001				
DETUL GORJ		32.860	700.151	705.490	27.521
Sume primite ca donatii si sponsori- zari (ct.550/analitic distinct)	05002				
DETUL GORJ		10.100		700 ✓	9.400
Alte disponibilitati cu destinatie speciala (ct.550/analitic distinct)	05011				
DETUL GORJ		22.760	626.086	630.896 ✓	17.950
- Ajutor financiar in echivalent a 10000 euro acordat cadrelor didactice din invatamantul preuniversitar (ct.550/analitic distinct)	05013				
DETUL GORJ			74.065 ✓	73.894 ✓	171


Conducatorul institutiei,

Conducatorul compartimentului  
financiar-contabil

Analiza rd 11 din anexa 14b la data de 31.03,2013

Explicații	Sold inițial	Încasări	Ieșiri	Sold final
50.02.40		623631	623631	0
50.14.01		0	0	
50.77		0	0	0
Sume derulate prin banci comerciale	22760	2455	7265	17950
Total	22760	626086	630896	17950

Primar,  
Dr Ing Florin Carșumaru




Director Economic,  
Ec Narcisa Cristea

Situatia unor indicatori referitori la protectia copilului  
si a persoanelor cu handicap  
31.03.2013

pag.: 1 - lei -

COD	DENUMIRE	NUMAR
08007	Asistenti personali pentru persoanele cu handicap	
08008	Indemnizatii lunare alocate persoanelor cu handicap grav	210
		290

Conducatorul institutiei



Conducatorul compartimentului  
financiar- contabil

**Situatia activelor si datoriilor institutiilor publice  
din administratia locala  
31.03.2013**

pag.: 1 - lei -

COD	DENUMIRE INDICATORI	Sold la inceputul anului	Sold la sfarsitul perioadei
18004	Numerar in lei in casieria institutiilor		
18004	publice locale si ale institutiilor		
18004	publice de subordonare locala,(ct.5311)		502.346
18005	Disponibilitati in lei ale institutiilor		
18005	publice locale si ale institutiilor		
18005	publice de subordonare locala, la		
18005	trezorerii (ct.510+5121+5125+5151+5161		
18005	+5171+5211+528+5292+5294+5299+550+551+		
18005	552+553+554+555+556+558+560+561+562)		
18005	din care:		
18008	Total (in baze cash) (rd.04+05)	869.222	3.378.904
10	Total (in baze accrual)(rd.08+09)	869.222	3.881.250
18011	Excedentele cumulate ale bugetelor	869.222	3.881.250
18011	locale (ct.5212+5213)	263.485	167.911
18013	Total (in baze cash)(rd.11+12)	263.485	167.911
18015	Total (in baze accrual)(rd.13+14)	263.485	167.911
18022	Avansuri de trezorerie, acordate in lei		
18022	(ct.542)	39	3.170
18023	Alte valori (ct.532)	59.056	82.060
18032	Disponibilitati ale institutiilor publice		
18032	locale si ale institutiilor de subordo-		
18032	nare locala la institutiilor de credit		
18032	rezidente (ct.5121+5124+5125+5131+5132		
18032	+5151+5152+5161+5162+5171+5172+550+		
18032	5601) din care:	167.366	166.135
18036	Total (in baze cash)(rd.32+35)	167.366	166.135
18038	Total (in baze accrual) (rd.36+37)	167.366	166.135
18131	Actiuni necotate detinute de autoritatile		
18131	locale la operatorii economici		
18131	(ct.2602-2961)(S11)	1.055.755	1.055.755
18134	Total (la valoarea contabila neta (la		
18134	valoarea de intrare mai putin		
18134	ajustarile cumulate pentru pierderea		
18134	de valoare)(rd.131+132+133)	1.055.755	1.055.755
18157	Creante comerciale necurente legale de		
18157	livrare de bunuri si servicii de catre		
18157	autoritatile locale sau de institutii		
18157	subordonate acestora (ct.4112+4118+4612		
18157	-4912-4962). Totl (rd.158+159+160+164)		
18157	din care:		
18158	- de la populatie	135.915	129.236
18159	- de la operatori economici (S11),	13.123	19.933
18160	- de la institutiile publice, din care:	106.094	106.094
18160	(rd.161+162+163)		
18162	- Administratia locala (S1313)	16.698	3.209
18165	Creante comerciale curente legate de	16.698	3.209
18165	livrari de bunuri si servicii de catre		
18165	autoritatile locale sau de institutii		

COD	DENUMIRE INDICATORI	Sold la inceputul anului	Sold la sfarsitul perioadei
18165	4111+4118+413+418+4611-4911-4961).		
18165	Total(rd.166+167+168+172)din care de la:	1.374.357	1.331.274
18166	-de la populatie	55.185	37.951
18167	-de la operatori economici (S11)	71.589	74.079
18168	-de la institutiile publice, din care:		
18168	(rd.169+170+171)	1.247.583	1.219.244
18170	-Administratia locala (S1313)	1.247.583	1.219.244
18176	1.Creante ale bugetului local (ct.464-		
18176	497). Total (rd.177+178+179+183),		
18176	din care:		
18177	- de la populatie	15.842.024	31.835.494
18178	- de la operatori economici (S11)	13.479.830	19.046.049
18178	- de la operatori economici (S11)	2.362.194	12.789.445
18185	Total creante (rd.176+184)	15.842.024	31.835.494
18194	Sume de primit de la Comisia Europeana/ alti donatori reprezentand venituri ale		
18194	bugetului general consolidat-INSTRUMENTE		
18194	STRUCTURALE,FONDURI PENTRU AGRICULTURA		
18194	SI ALTE FONDURI (ct.4505)total din care:	10.808.379	4.426.268
18195	Sume de primit de la Comisia Europeana/ alti donatori-reprezentand venituri ale		
18195	bugetului consolidat-INSTRUMENTE STRUC-		
18195	TURALE,FONDURI PENTRU AGRICULTURA SI		
18195	ALTE FONDURI (ct.4505.4)	10.808.379	4.426.268
18203	1.Sume datorate tertilor reprezentand		
18203	garantii si cautiumi aafiate in		
18203	conturile institutiilor publice		
18203	(ct.4281+462).Total (rd.204+205+206)		
18203	din care:		
18204	- salariatilor (S143)	146.222	150.549
182671	Sume primite din excedentul anului	146.222	150.549
182671	precedent pentru acoperirea golurilor		
182671	temporare de casa si pentru finantarea		
182671	cheltuielilor sectiunii de dezvoltare		
182671	(ct.5197)		95.574
18268	Total(in baze cash)(rd.262+266+267+2671)		95.574
18275	Total (in baze accrual)(cash+dobanzi)		
18275	(rd.268+274)		95.574
18286	Credite pe termen lung primite		
18286	(contractate, garantate, asimilate,etc)		
18286	de institutiile publice locale		
18286	(ct.1622+1632+1642+16722).Total		
18286	(rd.278+288+289+289.1) din care		
18286	acordate de:		
18287	- Institutii de credit rezidente (S122)	31.889.138	24.550.175
18289	- Nerezidenti (S21,S22)	22.162.055	15.326.217
18289	- Nerezidenti (S21,S22)	9.727.083	9.223.958
18290	Total (in baze cash)(rd.286)	31.889.138	24.550.175
18296	Total (in baze accrual)(cash+dobanzi)		
18296	(rd.290+295)	31.889.138	24.550.175
18312	Datorii comerciale necurente legale de		
18312	livrari de bunuri si servicii (ct.401+		
18312	403+4042+405+4622). Total		

COD	DENUMIRE INDICATORI	Sold la inceputul anului	Sold la sfarsitul perioadei
18312	(rd.313+314+318+319) din care catre:		
18313	- Operatori economici (S11)	4.852.831	4.187.675
18320	Datorii comerciale curente legate de	4.852.831	4.187.675
18320	livrari de bunuri si servicii (ct.401+		
18320	403+4041+405+408+419+4621). Total		
18320	(rd.321+322+326+327) din care catre:		
18321	-Operatori economici (S11)	25.329.321	21.066.916
18322	-Institutii publice, din care:	24.474.235	20.185.676
18323	-Administratia centrala (S1311)	555.266	881.240
18324	-Administratia locala(S1313)		275
18326	-Alti rezidenti(s123,S124,S125)	555.266	880.965
18331	Datoriile institutiilor publice din	299.820	
18331	administratia locala catre bugete		
18331	(ct.4423+431+437+4428+444+446+4481)		
18332	Salariile angajatilor	3.436.751	4.237.630
18332	(ct.421+423+426+4271+4273+4281)		
18333	Alte drepturi cuvenite altor categorii	4.247.677	4.038.832
18333	de persoane (ct.4272+4273+429+438)		
18335	Total (rd.331+332+333+334)	216.188	215.447
18341	Avansuri primite de institutii publice -	7.900.616	8.491.909
18341	beneficiari finali - reprezentand		
18341	prefinantare pentru proiecte finantate		
18341	din fonduri externe nerambursabile		
18341	postaderare (ct.4585)		
183421	Provizioane necurente, din care:	22.612.740	19.877.951
183423	Provizioane necurente,constituite	38.732.033	40.197.982
183423	conform OUG71/2009 si OG17/2012		
183423	reprezentand drepturi salariale		
183423	castigate in instanta		
18343	Provizioane curente,din care:	38.732.033	40.197.982
183432	Provizioane curente,constituite conform		4.835.598
183432	OUG71/2009 si OG17/2012 reprezentand		
183432	drepturi salariale castigate in		
183432	instanta		4.835.598

Conducatorul institutiei

Conducatorul compartimentului  
financiar- contabil

DENUMIRE INDICATORI	COD	Sold la inceputul anului	Sold la finele perioadei
PLATI RESTANTE-TOTAL (rd.150+300) din	40001	18.720.855	20.313.565
-sub 30 de zile(rd.151+301)	40002	6.738.560	7.029.508
- peste 30 de zile (rd.152+302)	40003	3.100.270	4.840.278
- peste 90 de zile (rd.153+303)	40004	882.934	1.607.659
- peste 120 zile (rd.154+304)	40005	3.320.020	2.849.895
- peste 1 an (rd.155+305)	40006	4.679.071	3.986.225
PLATI RESTANTE - TOTAL	40150		
SECTIUNEA DE FUNCTIONARE			
(rd.160+170+240+250+270+280+290) din care:		11.424.318	8.821.240
-sub 30 de zile(rd.161+171+241+251+271+ 281+291)	40151	3.209.801	4.517.539
- peste 30 de zile (rd.162+172+242+252+ 272+282+292)	40152	2.292.819	4.002.509
- peste 90 de zile (rd.163+173+243+253+ 273+283+293)	40153	638.269	212.620
- peste 120 zile (rd.165+174+245+257+ 274+284+294)	40154	2.530.755	22.597
- peste 1 an (rd.166+175+246+258+275+ 285+295)	40155	2.752.674	65.975
Plati restante catre furnizori,creditorii din operatii comerciale(ct.401,ct.403, ct.462)din care:(rd.161+162+163+165+166)	40160	10.686.565	8.733.933
-sub 30 de zile	40161	2.868.069	4.509.171
- peste 30 de zile	40162	2.099.452	3.991.524
- peste 90 de zile din care:	40163	638.269	199.815
- peste 120 zile	40165	2.523.825	14.597
- peste 1 an	40166	2.556.950	18.826
Plati restante fata de bugetul general consolidat(rd.171+172+173+174+175)din care:	40170	332.781	
-sub 30 de zile	40171	332.781	
Plati restante fata de salariati (drepturi salariale),(ct.421,ct.423,ct.426,ct.4271, ct.4273,ct.4281)din care:	40240		
(rd.241+242+243+245+246)		404.972	87.307
-sub 30 de zile	40241	8.951	8.368
- peste 30 de zile	40242	193.367	10.985
- peste 90 de zile	40243		12.805
- peste 120 zile	40245	6.930	8.000
- peste 1 an	40246	195.724	47.149
PLATI RESTANTE-TOTAL	40300		
SECTIUNEA DEZVOLTARE			
(rd.310+320+330) din care:		7.296.537	11.492.325
-sub 30 de zile(rd.311+321+331)	40301	3.528.759	2.511.969
- peste 30 de zile (rd.312+322+332)	40302	807.451	837.769
- peste 90 de zile (rd.313+323+333)	40303	244.665	1.395.039
- peste 120 zile (rd.315+324+334)	40304	789.265	2.827.298

DENUMIRE INDICATORI	COD	Sold la inceputul anului	Sold la finele perioadei
- peste 1 an (rd.316+325+335)	40305		
Plati restante catre furnizori, creditorii din operatii comerciale(ct.404,ct.405, ct.462)din care:(rd.311+312+313+315+316)	40310	1.926.397	3.920.250
-sub 30 de zile	40311	7.296.537	11.492.325
- peste 30 de zile	40312	3.528.759	2.511.969
- peste 90 de zile din care:	40313	807.451	837.769
- peste 120 zile	40315	244.665	1.395.039
- peste 1 an	40316	789.265	2.827.298
		1.926.397	3.920.250

Conducatorul institutiei

Conducatorul compartimentului  
financiar contabil



## I. PLATI RESTANTE

-bugete locale-

31.03.2013

pag. 3 - lei -

DENUMIRE INDICATORI	COD	Sold la inceputul anului	Sold la finele perioadei
PLATI RESTANTE-TOTAL (rd.150+300) din	42001	17.191.774	13.878.501
-sub 30 de zile(rd.151+301)	42002	5.295.104	6.997.002
- peste 30 de zile (rd.152+302)	42003	3.087.106	4.775.443
- peste 90 de zile (rd.153+303)	42004	865.318	777.839
- peste 120 zile (rd.154+304)	42005	3.270.153	402.788
- peste 1 an (rd.155+305)	42006	4.674.093	925.429
PLATI RESTANTE - TOTAL	42150		
SECTIUNEA DE FUNCTIONARE			
(rd.160+170+240+250+270+280+290) din care:		11.247.051	8.712.436
-sub 30 de zile(rd.161+171+241+251+271+ 281+291)	42151	3.108.703	4.485.033
- peste 30 de zile (rd.162+172+242+252+ 272+282+292)	42152	2.281.724	3.957.009
- peste 90 de zile (rd.163+173+243+253+ 273+283+293)	42153	620.653	193.022
- peste 120 zile (rd.165+174+245+257+ 274+284+294)	42154	2.488.275	11.397
- peste 1 an (rd.166+175+246+258+275+ 285+295)	42155	2.747.696	65.975
Plati restante catre furnizori,creditorii din operatii comerciale(ct.401,ct.403, ct.462)din care:(rd.161+162+163+165+166)	42160	10.569.280	8.625.129
-sub 30 de zile	42161	2.826.953	4.476.665
- peste 30 de zile	42162	2.088.357	3.946.024
- peste 90 de zile din care:	42163	620.653	180.217
- peste 120 zile	42165	2.481.345	3.397
- peste 1 an	42166	2.551.972	18.826
Plati restante fata de bugetul general consolidat(rd.171+172+173+174+175)din care:	42170	273.395	
-sub 30 de zile	42171	273.395	
Plati restante fata de salariatii (drepturi salariale),(ct.421,ct.423,ct.426,ct.4271, ct.4273,ct.4281)din care:	42240		
(rd.241+242+243+245+246)		404.376	87.307
-sub 30 de zile	42241	8.355	8.368
- peste 30 de zile	42242	193.367	10.985
- peste 90 de zile	42243		12.805
- peste 120 zile	42245	6.930	8.000
- peste 1 an	42246	195.724	47.149
PLATI RESTANTE-TOTAL	42300		
SECTIUNEA DEZVOLTARE			
(rd.310+320+330) din care:		5.944.723	5.166.065
-sub 30 de zile(rd.311+321+331)	42301	2.186.401	2.511.969
- peste 30 de zile (rd.312+322+332)	42302	805.382	818.434
- peste 90 de zile (rd.313+323+333)	42303	244.665	584.817
- peste 120 zile (rd.315+324+334)	42304	708.275	201.004

DENUMIRE INDICATORI	COD	Sold la inceputul anului	Sold la finele perioadei
- peste 1 an (rd.316+325+335)	40305	1.926.397	1.569.295
Plati restante catre furnizori, creditorii din operatii comerciale(ct.404,ct.405, ct.462)din care:(rd.311+312+313+315+316)	40310		
-sub 30 de zile	40311	7.296.537	7.075.227
- peste 30 de zile	40312	3.528.759	2.511.969
- peste 90 de zile din care:	40313	807.451	837.769
- peste 120 zile	40315	244.665	1.095.076
- peste 1 an	40316	789.265	1.061.118
		1.926.397	1.569.295

Conducatorul contabilitatii

Conducatorul compartimentului  
financiar contabil

DENUMIRE INDICATORI	COD	Sold la inceputul anului	Sold la finele perioadei
- peste 1 an (rd.316+325+335)	42305	1.926.397	859.454
Plati restante catre furnizori, creditorii - din operatii comerciale(ct.404,ct.405, ct.462)din care:(rd.311+312+313+315+316)	42310		
-sub 30 de zile	42311	5.944.723	5.166.065
- peste 30 de zile	42312	2.186.401	2.511.969
- peste 90 de zile din care:	42313	805.382	818.434
- peste 120 zile	42315	244.665	584.817
- peste 1 an	42316	781.878	391.391
		1.926.397	859.454

Conducatorul institutiei

Conducatorul compartimentului  
financiar contabil

DENUMIRE INDICATORI	COD	Sold la inceputul anului	Sold la finele perioadei
PLATI RESTANTE-TOTAL (rd.150+300) din	47001	1.351.814	6.306.925
-sub 30 de zile(rd.151+301)	47002	1.342.358	
- peste 30 de zile (rd.152+302)	47003	2.069	
- peste 90 de zile (rd.153+303)	47004		810.222
- peste 120 zile (rd.154+304)	47005	7.387	2.435.907
- peste 1 an (rd.155+305)	47006		3.060.796
PLATI RESTANTE-TOTAL	47300		
SECTIUNEA DEZVOLTARE			
(rd.310+320+330) din care:		1.351.814	6.306.925
-sub 30 de zile(rd.311+321+331)	47301	1.342.358	
- peste 30 de zile (rd.312+322+332)	47302	2.069	
- peste 90 de zile (rd.313+323+333)	47303		810.222
- peste 120 zile (rd.315+324+334)	47304	7.387	2.435.907
- peste 1 an (rd.316+325+335)	47305		3.060.796
Plati restante catre furnizori,creditorii din operatii comerciale(ct.404,ct.405, ct.462)din care:(rd.311+312+313+315+316)	47310	1.351.814	6.306.925
-sub 30 de zile	47311	1.342.358	
- peste 30 de zile	47312	2.069	
- peste 90 de zile din care:	47313		810.222
- peste 120 zile	47315	7.387	2.435.907
- peste 1 an	47316		3.060.796

Conducatorul institutiei

Conducatorul compartimentului  
financiar contabil


I. PLATI RESTANTE  
-venituri proprii integral-  
31.03.2013

pag. 6 - lei -

DENUMIRE INDICATORI	COD	Sold la inceputul anului	Sold la finele perioadei
PLATI RESTANTE-TOTAL (rd.150+300) din	51001	61.395	64.614
-sub 30 de zile(rd.151+301)	51002	53.734	19.091
- peste 30 de zile (rd.152+302)	51003	2.629	45.523
- peste 120 zile (rd.154+304)	51005	54	
- peste 1 an (rd.155+305)	51006	4.978	
PLATI RESTANTE - TOTAL	51150		
SECTIUNEA DE FUNCTIONARE			
(rd.160+170+240+250+270+280+290) din care:		61.395	45.279
-sub 30 de zile(rd.161+171+241+251+271+ 281+291)	51151	53.734	19.091
- peste 30 de zile (rd.162+172+242+252+ 272+282+292)	51152	2.629	26.188
- peste 120 zile (rd.165+174+245+257+ 274+284+294)	51154	54	
- peste 1 an (rd.166+175+246+258+275+ 285+295)	51155	4.978	
Plati restante catre furnizori,creditorii din operatii comerciale(ct.401,ct.403, ct.462)din care:(rd.161+162+163+165+166)	51160	22.815	45.279
-sub 30 de zile	51161	15.154	19.091
- peste 30 de zile	51162	2.629	26.188
- peste 120 zile	51165	54	
- peste 1 an	51166	4.978	
Plati restante fata de bugetul general consolidat(rd.171+172+173+174+175)din care:	51170	37.984	
-sub 30 de zile	51171	37.984	
Plati restante fata de salariatii (drepturi salariale),(ct.421,ct.423,ct.426,ct.4271, ct.4273,ct.4281)din care:	51240		
(rd.241+242+243+245+246)		596	
-sub 30 de zile	51241	596	
PLATI RESTANTE-TOTAL	51300		
SECTIUNEA DEZVOLTARE			
(rd.310+320+330) din care:			19.335
- peste 30 de zile (rd.312+322+332)	51302		19.335
Plati restante catre furnizori,creditorii din operatii comerciale(ct.404,ct.405, ct.462)din care:(rd.311+312+313+315+316)	51310		19.335
- peste 30 de zile	51312		19.335

Conducatorul institutiei

Conducatorul compartimentului  
financiar contabil

I. PLATI RESTANTE  
-venituri proprii partial-  
31.03.2013

pag. 7 - lei -

DENUMIRE INDICATORI	COD	Sold la inceputul anului	Sold la finele perioadei
PLATI RESTANTE-TOTAL (rd.150+300) din	52001	115.872	63.525
-sub 30 de zile(rd.151+301)	52002	47.364	13.415
- peste 30 de zile (rd.152+302)	52003	8.466	19.312
- peste 90 de zile (rd.153+303)	52004	17.616	19.598
- peste 120 zile (rd.154+304)	52005	42.426	11.200
PLATI RESTANTE - TOTAL	52150		
SECTIUNEA DE FUNCTIONARE			
(rd.160+170+240+250+270+280+290) din care:		115.872	63.525
-sub 30 de zile(rd.161+171+241+251+271+ 281+291)	52151	47.364	13.415
- peste 30 de zile (rd.162+172+242+252+ 272+282+292)	52152	8.466	19.312
- peste 90 de zile (rd.163+173+243+253+ 273+283+293)	52153	17.616	19.598
- peste 120 zile (rd.165+174+245+257+ 274+284+294)	52154	42.426	11.200
Plati restante catre furnizori,creditorii din operatii comerciale(ct.401,ct.403, ct.462)din care:(rd.161+162+163+165+166)	52160	94.470	63.525
-sub 30 de zile	52161	25.962	13.415
- peste 30 de zile	52162	8.466	19.312
- peste 90 de zile din care:	52163	17.616	19.598
- peste 120 zile	52165	42.426	11.200
Plati restante fata de bugetul general consolidat(rd.171+172+173+174+175)din care:	52170	21.402	
-sub 30 de zile	52171	21.402	

Conducatorul institutiei

Conducatorul compartimentului  
financiar contabil

II. Sinteza platilor restante si arieratelor  
31.03.2013

Pag.: 1

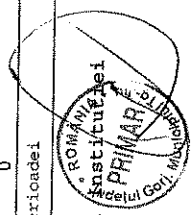
Nr rd	Explicatie	Plati restante		Plati restante aferente programelor nationale		Plati restante aferente fondurilor externe nerambursabile postaderare		Plati restante aferente fondurilor externe nerambursabile preaderare(sursa08)	
		total	din care arierate	total	din care arierate	total	din care arierate	total	din care arierate
0		1	1.1	2	2.1	3	3.1	4	4.1
2	Sold la finele perioadei	20.313,565	8.443,779,00	1.266.137	1.243,514				

Conducatorul institutiei

Conducatorul compartimentului  
financiar contabil

II. Sinteza platilor restante si arieratelor  
-bugete locale-  
31.03.2013

Nr rd	Explicatie	Plati restante		Plati restante aferente programelor nationale		Plati restante aferente fondurilor externe nerambursabile postaderare		Plati restante aferente fondurilor externe nerambursabile preaderare (sursa08)	
		total	din care arierate	total	din care arierate	total	din care arierate	total	din care arierate
0			1.1						
1		13.878.501	2.106.056,00	2	2.1	3	3.1	4	4.1
2	Sold la finele perioadei			1.266.137	1.243.514				



Conducatorul compartimentului  
financiar contabil



II. Sinteza platilor restante si arieratelor  
-credite interne-  
31.03.2013

Pag.: 3

Nr rd	Explicatie	Plati restante		Plati restante aferente programelor nationale		Plati restante aferente fondurilor externe nerambursabile postaderare		Plati restante aferente fondurilor externe nerambursabile preaderare (sursa08)	
		total	din care arierate	total	din care arierate	total	din care arierate	total	din care arierate
0			1.1						
2	Sold la finele perioadei	6.306.925	6.306.925,00	2	2.1	3	3.1	4	4.1

Conducatorul institutiei

Conducatorul compartimentului  
financiar contabil



II. Sinteza platilor restante si arieratelor  
-venituri proprii integral-  
31.03.2013

Nr rd	Explicatie	Plati restante		Plati restante aferente programelor nationale		Plati restante aferente fondurilor externe nerambursabile postaderare		Plati restante aferente fondurilor externe nerambursabile preaderare(sursa08)	
		total	din care arierate	total	din care arierate	total	din care arierate	total	din care arierate
0			1.1						
1				2	2.1	3	3.1	4	4.1
2	Sold la finele perioadei	64.614							

Conducatorul institutiei

Conducatorul compartimentului  
financiar contabil




II. Sinteza platilor restante si arieratelor  
-venituri proprii partial-  
31.03.2013

Nr rd	Explicatie	Plati restante		Plati restante aferente programelor nationale		Plati restante aferente fondurilor externe nerambursabile postaderare		Plati restante aferente fondurilor externe nerambursabile preaderare (sursa08)	
		total	din care arierate	total	din care arierate	total	din care arierate	total	din care arierate
0			1.1						
2	Sold la finele perioadei	63.525	30.798,00	2	2.1	3	3.1	4	4.1

Conducatorul institutiei  
PRIMAR  
Judetului Gorj

Conducatorul compartimentului  
financiar contabil



## Situatia platilor efectuate si a sumelor declarate pentru cota-parte aferenta cheltuielilor finantate din FEN postaderare

31.03.2013

Cod indicator	Denumirea programului cu finantare UE	Plati efectuate de la titlul 56	din care:		Sume in curs de solictare la rambursare aferente cheltuielilor efectuate in anul curent	Sume rambursate aferente cheltuielilor efectuate in anul curent	Sume neautorizate de management aferente cheltuielilor efectuate in anul curent	Prerimantare dedusa din sumele solicitate la rambursare aferente cheltuielilor efectuate in anul curent	Sume rezultate din nereguli aferente cheltuielilor efectuate in anul curent si ani precedenti	din care:	
			Plati efectuate pentru cota-parte FEN (alinea02)	Plati efectuate de la titlul 56						Sume rezultate din nereguli deduse din sumele solicitate la rambursare aferente cheltuielilor efectuate in anul curent	Sume rezultate din nereguli deduse din sumele solicitate la rambursare aferente cheltuielilor efectuate in anul curent
10002	A	01	02	03	04	05	06	07	08	09	10
	Programa din Fondul Social European (FSE) (560	4.410	4.410	4.410	4.410						
10040	Total (cod01 la 24)	4.410	4.410	4.410	4.410						

Conducatorul institutiei

Conducatorul compartimentului financiar contabil

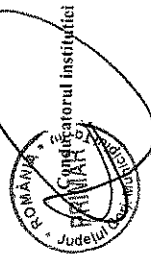


## Situatia platilor efectuate si a sumelor declarate pentru cota-parte aferenta cheltuielilor finantate din FEN postaderare

31.03.2013

Cod indicator	Denumirea programului cu finantare UE	Plati efectuate de la titlul 56	din care:		Sume in curs de solicitare la rambursare aferente cheltuielilor efectuate in anul curent	Sume rambursate solicitate la rambursare aferenta cheltuielilor efectuate in anul curent	Sume rambursate aferente cheltuielilor efectuate in anul curent	Sume neautorizate de management aferente cheltuielilor efectuate in anul curent	Prestantare deducta din sumele rambursate aferente cheltuielilor efectuate in anul curent	Sume rezultate din nereguli aferente cheltuielilor efectuate in anul si ani precedenti	din care:	
			Plati efectuate pentru cota-parte FEN (alinea(02))	02							03	04
14001	A	6.373.536	3.887.736	3.886.493	1.243	1.243				09		
14040	Programe din Fondul European de Dezvoltare Regionala (FEDR) (5601) Total (codul la 24)	6.373.536	3.887.736	3.886.493	1.243	1.243					20.186	20.186

Conducatorul compartimentului financiar-contabil



f

Capi- tol	Sub- capi- tol	Pa- ra- graf	Gru- pa / Titlu	Ali- ne- at	Denumire indicator	Prevederi		Prevederi bugetare trimestriale cumulate	Drepturi constatate			Incasari realizate	Stingeri pe alte cai decat incasari	Pag. 1 - lei- 8=3-6-7
						I	2		Total, din care: 3=4+5	din anii precedenti	din anul curent			
A						1	2	3=4+5	4	5	6	7	8=3-6-7	
0001	02				TOTAL VENITURI-BUGET LOCAL	222.203.620	66.028.250	93.129.603	15.842.024	77.287.579	61.040.591	253.518	31.835.494	
0002					I. VENITURI CURENTE	183.006.040	50.594.200	79.038.682	15.842.024	63.196.658	46.949.670	253.518	31.835.494	
0003					A. VENITURI FISCALE	166.627.040	46.675.800	63.365.145	7.528.300	55.836.845	43.948.574	248.933	19.167.638	
0004					A.I. IMPOZIT PE VENIT, PROFIT SI CASTIGURI DIN CAPITAL	51.721.040	13.923.000	11.896.951		11.896.951	11.896.951			
0005	02				A.I.1 IMPOZIT PE VENIT, PROFIT SI CASTIGURI DIN CAPITAL DE LA PERSOANE JURIDICE	850.000	100.000	32.986		32.986	32.986			
0102	01				IMPOZIT PE PROFIT	850.000	100.000	32.986		32.986	32.986			
					Impozit pe profit de la agentii economice	850.000	100.000	32.986		32.986	32.986			
0300	02				A.I.2 IMPOZIT PE VENIT, PROFIT SI CASTIGURI DIN CAPITAL DE LA PERSOANE FIZICE	50.871.040	13.823.000	11.863.965		11.863.965	11.863.965			
0302	18				IMPOZIT PE VENIT	730.000	200.000	153.810		153.810	153.810			
					Impozitul pe veniturile din transferul proprietatilor imobiliare din patrimoniul personal	730.000	200.000	153.810		153.810	153.810			
0402					COTE SI SUME DEFALCATE DIN IMPOZITUL PE VENIT	50.141.040	13.623.000	11.710.155		11.710.155	11.710.155			
0402	01				Cote defalcate din impozitul pe venit	49.159.040	13.378.000	11.483.755		11.483.755	11.483.755			
0402	04				Sume alocate din cotele defalcate din impozitul pe venit pentru cechilibrarea bugetelor locale	982.000	245.000	226.400		226.400	226.400			
0700	02				A3 IMPOZITE SI TAXE PE PROPRIETATE	28.000.000	9.800.000	23.979.179	4.759.374	19.219.805	9.776.461	185.384	14.017.334	
0702					IMPOZITE SI TAXE PE PROPRIETATE	28.000.000	9.800.000	23.979.179	4.759.374	19.219.805	9.776.461	185.384	14.017.334	

Capi- tol	Sub- capi- tol	Pa- ra- graf	Gru- pa / Titlu	Ar- ti- col	Al- ne- at	Denumire indicator	Prevederi bugetare anuale aprobrate la finele perioadei de raportare		Prevederi bugetare trimestriale cumulate	Drepturi constatate			Incasari realizate	Stingeri pe alte cai decat incasari	Pag. 2 - lei-	
							1	2		Total, din care: 3=4+5	4 din anii precedenti	5 din anul curent				6
			<b>A</b>				<b>B</b>									
0702	01					Impozit si taxa pe cladiri Impozit pe cladiri de la persoane fizice	16.400.000	6.650.000	18.928.526	3.280.654	15.647.872	7.567.496	182.360	11.178.670		
0702	01	02				Impozit si taxa pe cladiri de la persoane juridice	6.500.000	2.600.000	7.273.032	2.307.578	4.965.454	2.978.451	1.888	4.292.693		
0702	02					Impozit si taxa pe teren	9.900.000	4.050.000	11.655.494	973.076	10.682.418	4.589.045	180.472	6.885.977		
						Impozit pe terenuri de la persoane fizice	4.550.000	2.200.000	4.554.229	1.478.548	3.075.681	1.712.713	3.024	2.838.492		
0702	02	02				Impozit si taxa pe teren de la persoane juridice	1.830.000	885.000	2.565.217	1.269.111	1.296.106	689.060	706	1.875.451		
0702	02	03				Impozitul pe terenul extravilan	2.230.000	1.075.000	1.593.126	114.567	1.478.559	839.486	2.205	751.435		
						Taxe judiciare de timbru si alte taxe de timbru	490.000	240.000	395.886	94.870	301.016	184.167	113	211.606		
1000	02					A4 IMPOZITE SI TAXE PE BUNURI SI SERVICII	7.050.000	950.000	496.424	172	496.252	496.252		172		
1102	02					SUME DEFALCATE DIN TVA	86.896.000	22.950.300	27.484.588	2.767.673	24.716.915	22.272.415	63.549	5.148.624		
						Sume defalcate din taxa pe valoarea adaugata pentru finantarea cheltui- rilor descentralizate la nivelul comunelor, oraselor, municipiilor, sectoarelor si Municipiului Bucuresti	77.276.000	19.547.000	19.359.986		19.359.986	19.359.986				
1102	05					Sume defalcate din taxa pe valoarea adaugata pentru drumuri	76.641.000	18.970.000	18.782.986		18.782.986	18.782.986				
1102	06					Sume defalcate din taxa pe valoarea adaugata pentru echilibrarea bugetelor locale	26.000									
							609.000	577.000	577.000		577.000	577.000				

Capi- tol	Sub- capi- tol	Pa- ra- graf	Gru- pa / Titlu	Ali- ne- at	Denumire indicator	Prevederi anuale aprobate la finele perioadei de raportare		Prevederi bugetare trimestriale cumulate	Drepturi constatate			Singeri pe alte cai decat incasari	Pag. 3 - lei-
						1	2		Total, din care: 3=4+5	4	5		
A						B							
1202					ALTE IMPOZITE SI TAXE GENERALE PE SI SERVICII	400.000	66.000	192.305	159.494	32.811	32.795	36.396	123.114
1202	07				Taxe hoteliere	400.000	66.000	192.305	159.494	32.811	32.795	36.396	123.114
1502					TAXE PE SERVICII SPECIFICE	20.000	7.300	10.927	2.422	8.505	6.250		4.677
1602	01				Impozit pe spectacole	20.000	7.300	10.927	2.422	8.505	6.250		4.677
1602	02				TAXE PE UTILIZAREA BUNURILOR, AUTORIZAREA UTILIZARII BUNURILOR SAU PE DESFASURAREA DE ACTIVITATI	9.200.000	3.330.000	7.921.370	2.605.757	5.315.613	2.873.384	27.153	5.020.833
1602	02	01			Impozit pe mijloacele de transport	8.100.000	3.000.000	7.459.280	2.494.405	4.964.875	2.581.056	27.036	4.851.188
1602	02	02			Impozit pe mijloacele de transport deținute de persoane fizice**)	5.100.000	1.900.000	5.446.853	2.185.612	3.261.241	1.634.209	451	3.812.193
1602	03				Impozit pe mijloace de transport deținute persoane de juridice**)	3.000.000	1.100.000	2.012.427	308.793	1.703.634	946.847	26.585	1.038.995
1602	50				Taxe si tarife pentru eliberarea de licente si autorizatii de functionare Alte taxe pe utilizarea bunurilor, autorizarea utilizarii bunurilor sau pe desfasurare de activitati	950.000	280.000	335.637	96.437	239.200	221.738		113.899
1800	02				A6. ALTE IMPOZITE SI TAXE FISCALE	150.000	50.000	126.453	14.915	111.538	70.590	117	55.746
1802					ALTE IMPOZITE SI TAXE FISCALE	10.000	2.500	4.427	1.253	3.174	2.747		1.680
2900	50				Alte impozite si taxe	10.000	2.500	4.427	1.253	3.174	2.747		1.680
2900	02				C. VENITURI NEFISCALE	10.000	2.500	4.427	1.253	3.174	2.747		1.680
3000					C.I. VENITURI DIN PROPRIETATE	16.379.000	3.918.400	15.673.537	8.313.724	7.359.813	3.001.096	4.585	12.667.856
3002	05				VENITURI DIN PROPRIETATE	6.140.000	1.735.000	6.159.085	1.052.423	5.106.662	1.303.903		4.855.182
3002	05				Venituri din concesiuni si inchirieri	6.140.000	1.735.000	6.159.085	1.052.423	5.106.662	1.303.903		4.855.182
						5.740.000	1.600.000	5.711.116	981.649	4.729.467	1.112.585		4.598.531





Capi- tol	Sub- capitol	Pa- ra- graf	Gra- pa / Titlu	Ali- ne- at	Denumire indicator	Prevederi anuale aprobrate la finele perioadei de raportare		Prevederi bugetare trimestriale cumulate	Drepturi constatate			Incasari realizate	Stingeri pe alte cai decat incasari	Pag. 5 - lei-
						I	2		Total, din care:	din anii precedenti	din anul curent			
A					B	1	2	3=4+5	4	5	6	7	8-3-6-7	
3602	06				Taxe speciale	400.000	100.000	3=4+5	85.180	85.180	85.180			
	50				Alte venituri	410.000	296.000		420.599	419.559	307.090			113.509
3702					TRANSFERURI VOLUNTARE, ALTELE DECAT SUBVENTIILE				1.040					
3702	01				Donatii si sponsorizari	11.000	11.000		14.052	14.052	14.052			
	03				Varsaminte din sectiunea de functionare pentru finantarea sectiunii de dezvoltare	11.000	11.000		14.052	14.052	14.052			
3702	04				Tare a bugetului local (cu semnul minus)	-30.196.840	-3.511.000		-3.443.468	-3.443.468	-3.443.468			
3900	02				Varsaminte din sectiunea de functionare	30.196.840	3.511.000		3.443.468	3.443.468	3.443.468			
3902					II. VENITURI DIN CAPITAL	585.000	105.000		82.580	82.580	82.580			
	01				VENITURI DIN VALORIFICAREA UNOR BUNURI	585.000	105.000		82.580	82.580	82.580			
3902	03				Venituri din valorificarea unor bunuri ale institutiilor publice	40.000	4.000		815	815	815			
3902	07				Venituri din vanzarea locuintelor construite din fondurile statului	5.000	1.000		667	667	667			
	f				Venituri din vanzarea unor bunuri aparținând domeniului privat al statului sau al unitatilor administrativ- teritoriale									
3902	10				Depozite speciale pentru constructii de locuinte	40.000	40.000		80.438	80.438	80.438			
4000	02				III OPERATIUNI FINANCIARE		60.000		660	660	660			
4002					INCASARI DIN RAMBURSAREA IMPRUMUTURILOR ACORDATE				95.574	95.574	95.574			
4002	14				Sume din excedentul bugetului local				95.574	95.574	95.574			

Capi- tol	Sub- capi- tol	Pa- ra- graf	Gru- pa / Titlu	Ali- ne- at	Denumire indicator	Prevederi anuale aprobrate la finele perioadei de raportare		Prevederi bugetare trimestriale cumulate	Drepturi constatate			Stingeri pe alte cai decat incasari	Pag. 6 - Ici-	
						1	2		Total, din care:	din anii precedenti	din anul curent			6
						3=4+5	4	5	6	7				
			<b>A</b>		<b>B</b>									
					utilizate pentru finantarea cheltuielilor sectinii de dezvoltare									
4100	02				IV. SUBVENTII	16.177.080	7.125.000	95.574	95.574	95.574	95.574			
4200					SUBVENTII DE LA ALTE NIVELE ALE ADMINISTRATIEI PUBLICE	16.177.080	7.125.000	6.306.440	6.306.440	6.306.440	6.306.440			
4202					SUBVENTII DE LA BUGETUL DE STAT	15.577.080	7.125.000	6.306.440	6.306.440	6.306.440	6.306.440			
	12				Subventii pentru reabilitarea termica a cladirilor de locuit	1.555.000	300.000							
4202	20				Subventii de la bugetul de stat catre bugetele locale necesare sustinerii decrularii proiectelor finantate din fonduri externe nerambursabile(FEN) postaderate	13.672.080	6.710.000	6.205.766	6.205.766	6.205.766	6.205.766			
4202	34				Subventii pentru acordarea ajutorului pentru incalzirea locuintei cu lemne, carbuni, combustibili petrolieri	300.000	100.000	86.274	86.274	86.274	86.274			
4202	41				Subventii de la bugetul de stat pentru finantarea sanatatii	50.000	15.000	14.400	14.400	14.400	14.400			
4302					SUBVENTII DE LA ALTE ADMINISTRATII	600.000								
	20				Alte subventii primite de la administra- tia centrala pentru finantarea unor activitati	600.000								
4502					SUME PRIMITE DE LA UE/ALTI DONATORI IN CONTUL PLATILOR EFECTUATE SI PREFINANTARI	22.435.500	8.204.050	7.606.327	7.606.327	7.606.327	7.606.327			

Capi- tol	Sub- cepi- tol	Pa- ra- graf	Gru- pa / Titlu	Ar- ti- col	Al- ne- at	Denumire indicator	Prevederi anuale aprobate la finele perioadei de raportare		Prevederi bugetare trimestriale cumulate	Drepturi constatate			Incasari realizate	Stingeri pe alte cai decat incasari	Pag. 7 - lei-
							1	2		Total, din care: 3=4+5	din anii precedenti 4	din anul curent 5			
<b>B</b>															
4502	01					Fondul european de Dezvoltare Regionala	21.958.300	8.193.050	7.595.352		7.595.352	7.595.352			
		01				Sume primite in contul platilor efectuate in anul curent	12.614.970	597.700	-3.301		-3.301	-3.301			
4502	01	02				Sume primite in contul platilor efectuate in anii anteriori	9.343.330	7.595.350	7.598.653		7.598.653	7.598.653			
4502	02					Fondul Social European	477.200	11.000	10.975		10.975	10.975			
		01				Sume primite in contul platilor efectuate in anul curent	50.000	11.000	10.975		10.975	10.975			
4502	02	02				Sume primite in contul platilor efectuate in anii anteriori	427.200								

Conducatorul institutiei,  
 ROMANIA  
 PRIMĂRIA  
 Județul Gorj, Municipality

Conducatorul compartimentului  
 financiar-contabil

Capi- tot	Sub- capit- lul	Pa- ra- graf	Gru- pa / Titlu	Ali- ne- at	Denumire indicator	Credite de angajament	Credite bugetare			Angajamente legale	Plati efectuate	Angajamente legale de platit	Cheltuieli efective
							anuale		3				
							1	2					
					<b>B</b>	<b>1</b>	<b>2</b>	<b>3</b>	<b>4</b>	<b>5</b>	<b>6</b>	<b>7=5-6</b>	<b>8</b>
5002					TOTAL CHELTUIELI	27.698.029	222.467.110	66.291.740	215.769.277	134.261.395	58.740.563	75.520.832	44.166.990
5100	02				Partea I-a SERVICIIL PUBLICE GENERALE	1.928.830	30.732.530	6.998.200	24.041.787	15.108.780	5.880.506	9.228.274	5.425.194
5102					AUTORITATI PUBLICE SI ACTIUNI EXTERNE	1.116.000	14.927.000	4.363.000	14.926.967	10.019.934	3.861.869	6.158.065	3.760.649
	01				Autoritati executive si legislative	1.116.000	14.927.000	4.363.000	14.926.967	10.019.934	3.861.869	6.158.065	3.760.649
	03				Autoritati executive	1.116.000	14.927.000	4.363.000	14.926.967	10.019.934	3.861.869	6.158.065	3.760.649
5402					ALTE SERVICIIL PUBLICE GENERALE	812.830	12.900.530	1.970.200	6.209.820	4.506.409	1.436.200	3.070.309	1.081.747
	05				Fond de rezerva bugetara la dispozitia autoritatilor locale		6.699.500						
5402	10				Servicii publice comunitare de evidenta a persoanelor	494.830	1.581.030	509.200	1.581.002	1.011.638	264.977	746.661	186.383
5402	50				Alte servicii publice generale	318.000	4.620.000	1.461.000	4.628.818	3.494.771	1.171.223	2.323.548	895.364
5502					TRANZACTII PRIVIND DATORIA PUBLICA SI IMPRUMUTURI		2.905.000	665.000	2.905.000	582.437	582.437		582.798
6000	02				Partea II-a APARARE, ORDINE PUBLICA SI SIGURANTA NATIONALA	109.000	259.000	58.000	259.000	54.220	39.991	14.229	25.271
6102					ORDINE PUBLICA SI SIGURANTA NATIONALA	109.000	259.000	58.000	259.000	54.220	39.991	14.229	25.271
	05				Protectie civila si protectia contra incendiilor (protectie civila nonmilitara)	109.000	259.000	58.000	259.000	54.220	39.991	14.229	25.271
6500	02				Partea III-a CHELTUIELI SOCIAL-CULTURALE	6.134.350	96.940.480	28.150.650	96.933.978	79.721.712	25.607.878	54.113.834	24.676.604
6502					INVATAMANT	3.246.000	73.691.760	20.707.000	73.685.500	64.278.558	19.797.197	44.481.361	20.170.052
	03				Invatamant prescolar si primar	564.000	16.579.770	4.954.410	16.578.520	14.488.309	4.693.960	9.794.349	4.856.284
	01				Invatamant prescolar	539.000	8.141.150	2.565.590	8.139.980	6.662.886	2.377.764	4.285.122	2.438.681
	02				Invatamant primar	25.000	8.438.620	2.388.820	8.438.620	7.825.423	2.316.196	5.509.227	2.417.603
	04				Invatamant secundar	2.682.000	54.270.080	14.976.100	54.265.070	47.014.274	14.340.165	32.674.109	14.549.537
	01				Invatamant secundar inferior	1.026.000	22.934.890	6.150.770	22.933.070	19.547.022	6.005.220	13.541.802	6.400.897
	02				Invatamant secundar superior	1.656.000	31.265.570	8.807.320	31.262.630	27.408.842	8.317.697	19.091.145	8.121.736
	03				Invatamant profesional		69.620	18.010	69.370	58.410	17.248	41.162	26.904

Capi- tol	Sub- capi- tol graf	Pa- ra- graf	Gru- pa / Titlu	Ar- ti- col	Ali- ne- at	Denumire indicator	Credite de angajament		Credite bugetare			Angajamente legale	Plati efectuate	Angajamente legale de platit	Cheltuieli efective
							1	2	3	4	5				
<b>B</b>							<b>A</b>								
6502	05					Invatamini postliceal			776.490	2.841.910	2.841.910	2.775.975	763.072	2.012.903	764.231
6602						SANATATE		1.130.000	286.000	1.130.000	1.130.000	1.095.589	266.188	829.401	263.699
6702	08					Servicii de sanatate publica		1.130.000	286.000	1.130.000	1.130.000	1.095.589	266.188	829.401	263.699
	03					CULTURA, RECREERE SI RELIGIE	2.808.750	9.326.250	3.480.750	9.326.250	9.326.250	4.093.543	2.464.284	1.629.259	2.028.713
	04					Servicii culturale	208.500	2.909.000	1.028.000	2.909.000	2.909.000	963.581	683.119	280.462	625.276
						Instituti publice de spectacole si concerte	80.000	2.080.000	715.000	2.080.000	2.080.000	508.271	508.271		479.000
6702	03	07				Camine culturale	100.000	100.000	28.000	100.000	100.000				
	30					Alte servicii culturale	28.500	729.000	285.000	729.000	729.000	455.310	174.848	280.462	146.276
	05					Servicii recreative si sportive	2.380.250	4.937.250	1.990.750	4.937.250	4.937.250	2.618.217	1.343.740	1.274.477	1.077.494
	03					Intretinere gradini publice, parcuri									
6702	50					zone verzi, baze sportive si de agrement	2.380.250	4.937.250	1.990.750	4.937.250	4.937.250	2.618.217	1.343.740	1.274.477	1.077.494
						Alte servicii in domeniile culturii, recreerii si religiei	220.000	1.480.000	462.000	1.480.000	1.480.000	511.745	437.425	74.320	325.943
6802						ASIGURARI SI ASISTENTA SOCIALA	79.600	12.792.470	3.676.900	12.792.470	12.792.470	10.254.022	3.080.209	7.173.813	2.214.140
	04					Asistenta acordata persoanelor in varsta	7.000	48.000	44.000	48.000	48.000	40.339	19.990	20.349	30.350
	05					Asistenta sociala in caz de bofi si invaliditati									
6802	05	02				Asistenta sociala in caz de invaliditate	54.000	5.358.000	1.192.000	5.358.000	5.358.000	5.358.000	1.172.338	4.185.662	1.174.086
	06					Asistenta sociala pentru familie si copii		5.358.000	1.192.000	5.358.000	5.358.000	5.358.000	1.172.338	4.185.662	1.174.086
6802	11					Cruse		1.085.870	515.000	1.085.870	1.085.870	480.404	480.404		257
	15					Prevenirea excluderii sociale	9.700	1.416.000	324.000	1.416.000	1.416.000	1.165.451	267.562	897.889	259.385
	01					Ajutor social		4.559.700	1.470.000	4.559.458	4.559.458	3.127.609	1.086.918	2.040.691	691.608
	02					Cantine de ajutor social		350.000	105.000	350.000	350.000	78.277	60.882	17.395	61.240
	50					Alte cheltuieli in domeniul asigurarilor si asistentei sociale	9.700	4.209.700	1.365.000	4.209.700	4.209.458	3.049.332	1.026.036	2.023.296	630.368
7000	02					Partea IV-a SERVICII SI DEZVOLTARE	8.900	324.900	131.900	324.900	324.900	82.219	82.997	29.222	58.454

Capi- tol	Sub- capi- tol	Pa- ra- graf	Cru- pa / Titlu	Al- ne- at	Denumire indicator	Credite de angajament	Credite bugetare			Angajamente legale	Plati efectuate	Angajamente legale de platit	Cheltuieli efective
							anuale aprobat la finele perioadei de raportare	trimestriale cumulate					
A					B	1	2	3	4	5	6	7=5-6	8
7002	03				PUBLICA, LOCUINTE, MEDIU SI APE	15.945.807	47.364.500	12.558.320	47.364.391	20.186.172	9.897.610	10.288.562	9.295.336
					LOCUINTE, SERVICII SI DEZVOLTARE PUBLICA	12.251.249	33.783.250	7.862.820	33.783.141	13.745.847	5.958.245	7.787.602	5.766.763
	01				Locuinte	750.000	4.388.000	1.005.000	4.388.000	679.029	610.291	68.738	607.246
	05				Dezvoltarea sistemului de locuinte	750.000	4.388.000	1.005.000	4.388.000	679.029	610.291	68.738	607.246
	01				Alimentare cu apa si amenajari hidrotehnice	600.000	613.000	358.000	613.000	512.843	321.892	190.951	2.440
	06				Alimentare cu apa	600.000	613.000	358.000	613.000	512.843	321.892	190.951	2.440
	50				Iluminat public si electrificari rurale	1.636.249	7.868.250	2.649.820	7.868.250	5.007.653	2.200.730	2.806.923	2.454.626
					Alte servicii in domeniile locuintelor, serviciilor si dezvoltarii comunale	9.265.000	20.914.000	3.850.000	20.913.891	7.546.322	2.825.332	4.720.990	2.702.451
7402	05				PROTECTIA MEDIULUI	3.694.558	13.581.250	4.695.500	13.581.250	6.440.325	3.939.365	2.500.960	3.528.573
	01				Salubritate si gestiunea deseurilor		4.060.000	2.500.000	4.060.000	3.719.368	2.167.229	1.552.139	3.188.950
	06				Salubritate		4.060.000	2.500.000	4.060.000	3.719.368	2.167.229	1.552.139	3.188.950
8000	02				Canalizarea si tratarea apelor reziduale	3.694.558	9.521.250	2.195.500	9.521.250	2.720.957	1.772.136	948.821	339.623
8402	03				Partea V-a ACTIUNI ECONOMICE	3.580.042	47.170.600	18.526.570	47.170.121	19.190.511	17.314.578	1.875.933	4.744.585
					TRANSPORTURI	3.580.042	47.170.600	18.526.570	47.170.121	19.190.511	17.314.578	1.875.933	4.744.585
	02				Transport rutier	3.580.042	47.070.600	18.426.570	47.070.121	19.091.134	17.277.319	1.813.815	4.744.585
	03				Transport in comun	706.000	5.106.000	1.580.000	5.106.000	1.350.613	1.350.613		1.335.760
	50				Strazi	2.874.042	41.964.600	16.846.570	41.964.121	17.740.521	15.926.706	1.813.815	3.408.825
					Alte cheltuieli in domeniul transporturilor		100.000	100.000	100.000	99.377	37.259	62.118	

Capi- tol	Sub- capi- tol	Pa- ra- graf	Gr- pa / Titlu	Ar- ti- col	Ali- ne- at	Denumire indicator	Credite de angajament	Credite bugetare			Angajamente legale	Plati efectuate	Angajamente legale de platit	Cheltuieli efective
								anuale aprobate la finele perioadei de raportare	trimestriale cumulate					
A		B												
5002		TOTAL CHELTUIELI												
			01			CHELTUIELI CURENTE	27.698.029	222.467.110	66.291.740	215.769.277	134.261.395	58.740.563	75.520.832	44.166.990
			10			TITLUL I CHELTUIELI DE PERSONAL	302.000	153.643.260	47.478.000	146.937.500	113.315.291	42.125.933	71.189.358	43.527.840
			20			TITLUL II BUNURI SI SERVICII		76.041.500	21.031.000	76.041.500	76.039.500	20.349.901	55.689.599	20.238.221
			30			TITLUL III DOBANZI		52.308.000	21.502.000	52.308.000	31.317.216	17.961.905	13.355.311	19.514.885
			40			TITLUL IV SUBVENTII		2.890.000	660.000	2.890.000	579.947	579.947		579.947
			50			TITLUL V FONDURI DE REZERVA		4.400.000	1.474.000	4.400.000	1.335.760	1.335.760		1.335.760
			51			TITLUL VI TRANSFERURI INTRE UNITATI ALE ADMINISTRATIEI PUBLICE		2.007.260	676.000	2.001.000	479.000	479.000		479.000
			55			TITLUL VII ALTE TRANSFERURI		5.133.000	1.304.000	5.133.000	766.838	766.838		766.838
			56			TITLUL VIII PROIECTE CU FINANTARE DIN FONDURI EXTERNE NGRAMBURSABILE (FEN)								
						POSTADERARE	302.000	302.000	5.000	302.000	4.410	4.410		1.402
			57			TITLUL VIII ASISTENTA SOCIALA		3.362.000	826.000	3.362.000	2.792.620	648.172	2.144.448	611.787
			59			TITLUL IX ALTE CHELTUIELI		500.000	500.000	500.000				
			70			CHELTUIELI DE CAPITAL		27.258.000	4.672.970	27.258.000	6.913.854	2.582.380	4.331.474	639.150
			71			TITLUL X ACTIVE NEFINANCIARE	26.690.029	26.552.000	4.566.970	26.552.000	6.899.001	2.567.527	4.331.474	639.150
			72			TITLUL XI ACTIVE FINANCIARE	706.000	706.000	106.000	706.000	14.853	14.853		639.150
			79			OPERATUNI FINANCIARE		41.578.650	14.145.570	41.578.650	14.037.123	14.037.123		639.150
			81			TITLUL XIV RAMBURSARI DE CREDITE		41.578.650	14.145.570	41.578.650	14.037.123	14.037.123		639.150
			84			PLATI EFECTUATE IN ANII PRECEDENTI SI RECUPERATE IN ANUL CURENT		-12.800	-4.800	-4.873	-4.873	-4.873		
			85			Titlu XV PLATI EFECTUATE IN ANII PRECEDENTI SI RECUPERATE IN ANUL CURENT		-12.800	-4.800	-4.873	-4.873	-4.873		
5100	02					Partea I-a SERVICII PUBLICE GENERALE	1.928.830	30.732.530	6.998.200	24.041.787	15.108.780	5.880.506	9.228.274	5.425.194
5102						AUTORITATI PUBLICE SI ACTIUNI EXTERNE	1.116.000	14.927.000	4.363.000	14.926.967	10.019.934	3.861.869	6.158.065	3.760.649
			01			CHELTUIELI CURENTE		13.678.000	4.073.000	13.678.000	9.672.240	3.675.482	5.996.758	3.721.871



Căpitol	Subcapitol	Pa- ra- graf	Cru- pa / Titlu	Al- ne- at	Denumire indicator	Credite de angajament		Credite bugetare		Angajamente bugetare	Angajamente legale	Plati efectuate	Angajamente legale de platit	Cheltuieli efective
						1	2	3	4					
A					B									
					TITLUL I CHELTUIELI DE PERSONAL									
	10				Cheltuieli salariale in bani		6.626.000	1.779.000	6.626.000	6.626.000	6.626.000	1.681.957	4.944.043	1.616.083
	10	01			Salarii de baza		5.008.000	1.305.000	5.008.000	5.008.000	5.008.000	1.234.962	3.773.038	1.275.768
	10	01	01		Sporuri pentru conditii de munca		4.234.000	1.103.000	4.234.000	4.234.000	4.234.000	1.102.985	3.131.015	1.109.170
	10	01	06		Alte sporuri		190.000	44.000	190.000	190.000	190.000	43.584	146.416	44.398
	10	01	12		Indemnizatii platite unor persoane din afara unitatii		86.000	42.000	86.000	86.000	86.000	41.131	44.869	69.337
	10	01	13		Indemnizatii de delegare		178.000	41.000	178.000	178.000	178.000	40.125	137.875	40.605
	10	01	30		Alte drepturi salariale in bani		9.000	1.000	9.000	9.000	9.000	260	8.740	286
	10	03			Contributii		311.000	74.000	311.000	311.000	311.000	6.877	304.123	11.972
	10	03	01		Contributii de asigurari sociale de stat		1.618.000	474.000	1.618.000	1.618.000	1.618.000	446.995	1.171.005	340.315
	10	03	02		Contributii de asigurari de somaj		1.202.800	355.700	1.202.800	1.202.800	1.202.800	340.309	862.491	255.859
	10	03	03		Contributii de asigurari sociale de sanatate		30.200	8.800	30.200	30.200	30.200	8.086	22.114	6.085
	10	03	04		Contributii de asigurari pentru accidente de munca si boli profesionale		305.000	91.900	305.000	305.000	305.000	87.557	217.443	66.044
	10	03	06		Contributii pentru concedii si indemnizatii		12.300	3.300	12.300	12.300	12.300	2.454	9.846	1.855
	20				TITLUL II BUNURI SI SERVICII									
	20	01			Bunuri si servicii		67.700	14.300	67.700	67.700	67.700	8.589	59.111	10.472
	20	01	01		Furnituri de birou		7.000.000	2.134.000	7.000.000	7.000.000	2.995.265	1.965.660	1.029.605	2.093.483
	20	01	02		Material pentru curatenie		5.917.000	1.603.000	5.917.000	2.467.953	2.467.953	1.459.194	1.608.759	1.768.132
	20	01	03		Incalzit, iluminat si forta motrica		80.000	25.000	80.000	80.000	35.253	24.820	10.433	18.301
	20	01	04		Apa, canal si salubritate		15.000	5.000	15.000	15.000	5.222	3.966	1.256	2.922
	20	01	05		Carburanti si lubrifianti		230.000	100.000	230.000	230.000	88.215	79.883	8.332	63.101
	20	01	06		Piese de schimb		100.000	25.000	100.000	100.000	37.501	10.854	26.647	27.667
	20	01	08		Posta, telecomunicatii, radio, tv,		25.000	6.000	25.000	25.000	5.000	5.000	26.647	5.000
	20	01					2.000	1.000	2.000	2.000	830	830		

Capi- tol	Sub- capi- tol	Pa- ra- graf	Gru- pa/ Titlu col	Ali- ne- at	Denumire indicator	Credite de angajament	Credite bugetare			Angajamente legale	Plati efectuate	Angajamente legale de platit	Cheltuieli efective	
							anuale aprobat la finele perioadei de raportare	trimestriale cumulate						
A				B				3	4	5	6	7=5-6	8	
			20	01	30	internet		330.000	120.000	330.000	104.971	102.453	2.518	71.383
			20	02		Alte bunuri si servicii pentru intretinere si functionare	5.135.000	1.321.000	5.135.000	2.190.961	1.231.388	959.573	1.579.758	
			20	05		Reparatii curente	115.000	71.000	115.000	74.815	70.498	4.317	15.596	
			20	05	30	Bunuri de natura obiectelor de inventar	50.000	30.000	50.000	32.247	27.039	5.208		
			20	05	30	Alte obiecte de inventar	50.000	30.000	50.000	32.247	27.039	5.208		
			20	06		Deplasari, detasari, transferari	30.000	10.000	30.000	5.871	5.871		5.845	
			20	06	01	Deplasari interne, detasari, transferari	25.000	10.000	25.000	5.871	5.871		5.845	
			20	06	02	Deplasari in strainatate	5.000		5.000					
			20	12		Consultanta si expertiza	65.000	25.000	65.000	21.786	21.786		15.427	
			20	13		Pregatire profesionala	50.000	5.000	50.000					
			20	14		Protectia muncii	10.000	2.000	10.000					
			20	16		Studii si cercetari	10.000	10.000	10.000					
			20	30		Alte cheltuieli	753.000	378.000	753.000	10.000	10.000			
			20	30	01	Reclama si publicitate	100.000	40.000	100.000	382.593	371.272	11.321	288.483	
			20	30	03	Prime de asigurare non-viata	13.000	3.000	13.000	39.403	30.058	9.345	21.569	
			20	30	04	Chirii	40.000	7.000	40.000	1.972	1.972		1.972	
			20	30	30	Alte cheltuieli cu bunuri si servicii	600.000	328.000	600.000	6.375	6.375		6.375	
			55			TITLUL VII ALTE TRANSFERURI				334.843	332.867	1.976	258.567	
			55	01		A. Transferuri interne		104.000	104.000					
			55	01	18	Alte transferuri curente interne		104.000	104.000					
			57			TITLUL VIII ASISTENTA SOCIALA								
			57	02		Ajutoare sociale	52.000	56.000	52.000	50.975	27.865	23.110	12.305	
			57	02	01	Ajutoare sociale in numerar	52.000	56.000	52.000	50.975	27.865	23.110	12.305	
			70			CHELTUIELI DE CAPITAL								
			71			TITLUL X ACTIVE NEFINANCIARE								
			71	01		Active fixe	1.249.000	290.000	1.249.000	347.727	186.420	161.307	38.778	
			71	01	02	Masini, echipamente si mijloace de	1.249.000	290.000	1.249.000	347.727	186.420	161.307	38.778	
			71	01	02	Masini, echipamente si mijloace de	1.249.000	290.000	1.249.000	347.727	186.420	161.307	38.778	

Capi- tol	Sub- capi- tol	Pa- ra- graf	Cru- pa / Titlu	Ar- ti- col	Ali- ne- at	Denumire indicator	Credite de angajament	Credite bugetare		Angajamente bugetare	Angajamente legale	Plati efectuate	Angajamente legale de platit	Cheltuieli efective
								anuale aprobrate la finele perioadei de raportare	trimestriale cumulate					
f		A		B		I		4	5	6	7=5-6	8		
						transport	100.000	100.000	20.000	100.000				9.499
	71	01	03			Mobilier, aparatura biroutica si alte active corporale	77.000	210.000	70.000	210.000	159.370	48.063	111.307	27.965
	71	01	30			Alte active fixe (inclusiv reparatii capitale)	939.000	939.000	200.000	939.000	188.357	138.357	50.000	1.314
	84					PLATI EFECTUATE IN ANII PRECEDENTI SI RECUPERATE IN ANUL CURENT				-33	-33	-33		
	85					Titlul XV PLATI EFECTUATE IN ANII PRECEDENTI SI RECUPERATE IN ANUL CURENT				-33	-33	-33		
	85	01				Plati efectuate in anii precedenti si recuperate in anul curent				-33	-33	-33		
	85	01	01			Plati efectuate in anii precedenti si recuperate in anul curent (SF)				-33	-33	-33		
5402	01					ALTE SERVICII PUBLICE GENERALE CHELTUIELI CURENTE	812.830	12.900.530	1.970.200	6.209.820	4.506.409	1.436.200	3.070.209	1.081.747
	10					TITLUL I CHELTUIELI DE PERSONAL		12.100.500	1.835.000	5.401.000	4.419.550	1.369.724	3.049.826	1.073.945
	10	01				Cheltuieli salariale in bani		3.903.000	1.107.000	3.903.000	3.903.000	939.008	2.963.992	888.018
	10	01	01			Salarii de baza		2.953.000	772.000	2.953.000	2.953.000	676.360	2.276.640	697.002
	10	01	05			Sporuri pentru conditii de munca		2.596.000	704.000	2.596.000	2.596.000	645.066	1.950.934	664.522
	10	01	12			Indemnizatii platile unor persoane din afara unitatii		126.000	32.000	126.000	126.000	27.505	98.495	28.109
	10	01	13			Indemnizatii de delegare		2.000	2.000	2.000	2.000		2.000	
	10	01	30			Alte drepturi salariale in bani		2.000	2.000	2.000	2.000	13	1.987	13
	10	03				Contributii		227.000	32.000	227.000	227.000	3.776	223.224	4.358
	10	03	01			Contributii de asigurari sociale de stat		950.000	335.000	950.000	950.000	262.648	687.352	191.016
	10	03	02			Contributii de asigurari de somaj		706.000	250.000	706.000	706.000	200.762	505.238	144.247
								21.000	8.000	21.000	21.000	4.725	16.275	3.438

Capi- tol	Sub- capi- tol	Pa- ra- graf	Gru- pa / Titlu	Ar- ti- col	Ali- ne- at	Denumire indicator	Credite de angajament	Credite bugetare			Angajamente legale de platit	Plati efectuate	Angajamente legale de platit	Cheltuieli efective
								anuale aprobat la finele perioadei de raportare	trimestriale cumulate					
A						B	1	2	3	4	5	6	7=5-6	8
	10	03	03			Contributii de asigurari sociale de sanatate		178.000	61.000	178.000	178.000	50.262	127.738	36.203
	10	03	04			Contributii de asigurari pentru accidente de munca si boli profesionale		9.000	4.000	9.000	9.000	1.688	7.312	1.211
	10	03	06			Contributii pentru concedii si indemnizatii		36.000	12.000	36.000	36.000	5.211	30.789	5.917
	20	01				TITLUL II BUNURI SI SERVICII		1.407.000	677.000	1.407.000	463.182	400.716	62.466	176.272
	20	01				Bunuri si servicii		865.000	376.000	865.000	277.629	230.501	47.128	121.139
	20	01	01			Furnituri de birou		41.000	15.000	41.000	14.680	11.121	3.559	10.257
	20	01	02			Materiale pentru curatenie		2.000	1.000	2.000	335	335		
	20	01	03			Incalzit, iluminat si forta motrica		124.000	49.000	124.000	41.634	41.105	529	31.342
	20	01	04			Apa, canal si salubritate		20.000	12.000	20.000	7.475	7.174	301	1.161
	20	01	05			Carburanti si lubrifianti		12.000	4.000	12.000	2.256	2.256		2.196
	20	01	06			Piese de schimb		5.000	3.000	5.000	536	155	381	
	20	01	08			Posta, telecomunicatii, radio, tv, internet		223.000	99.000	223.000	35.721	30.376	5.345	16.523
	20	01	09			Materiale si prestari de servicii cu caracter functional		9.000	3.000	9.000				
	20	01	30			Alte bunuri si servicii pentru intretinere si functionare		429.000	190.000	429.000	174.992	137.979	37.013	59.279
	20	05				Bunuri de natura obiectelor de inventar		19.000	8.000	19.000	4.571	4.486	85	
	20	05	30			Alte obiecte de inventar		19.000	8.000	19.000	4.571	4.486	85	
	20	06				Deplasari, detasari, transferari		5.000	5.000	5.000	40	40		40
	20	06	01			Deplasari interne, detasari, transferari		5.000	5.000	5.000	40	40		40
	20	11				Carti, publicatii si materiale documentare		1.000	1.000	1.000				
	20	13				Pregatire profesionala		25.000	10.000	25.000				
	20	30				Alte cheltuieli		492.000	277.000	492.000	180.942	165.689	15.253	55.093

Capi- tol	Sub- capi- tol	Pa- ra- graf	Gru- pa / Titlu	Ar- ti- col	Ali- ne- at	Denumire indicator	Credite de angajament	Credite bugetare		Angajamente bugetare	Angajamente legale	Plati efectuate	Angajamente legale de platit	Pag. 9 - lei-	Cheltuieli efective
								anuale aprobate la finele perioadei de raportare	trimestriale cumulate						
A						B	1	2	3	4	5	6	7=5-6	8	
			20	30	03	Prime de asigurare non-viata		5.000	5.000	5.000	2.239	2.239			2.239
			20	30	04	Chirii		24.000	9.000	24.000	24.000	9.000			9.000
			20	30	30	Alte cheltuieli cu bunuri si servicii		463.000	263.000	463.000	154.703	154.450			154.450
			50			TITLUL V FONDURI DE REZERVA		6.699.500							43.854
			50	04		Fond de rezerva bugetara la dispozitia autoritatilor locale		6.699.500							
			51			TITLUL VI TRANSFERURI INTRE UNITATI ALE ADMINISTRATIEI PUBLICE		1.000	1.000	1.000	1.000				
			51	01		Transferuri curente		1.000	1.000	1.000	1.000				
			51	01	01	Transferuri catre institutiile publice		1.000	1.000	1.000	1.000				
			57			TITLUL VIII ASISTENTA SOCIALA		90.000	40.000	90.000	53.368	30.000			9.655
			57	02		Ajutoare sociale		90.000	40.000	90.000	53.368	30.000			9.655
			57	02	01	Ajutoare sociale in numerar		90.000	40.000	90.000	53.368	30.000			9.655
			70			CHELTUIELI DE CAPITAL		812.830	150.000	812.830	90.869	70.486			7.802
			71			TITLUL X ACTIVE NEFINANCIARE		812.830	150.000	812.830	90.869	70.486			7.802
			71	01		Active fixe		812.830	150.000	812.830	90.869	70.486			7.802
			71	01	01	Constructii		494.830	150.000	494.830	90.869	70.486			7.802
			71	01	02	Masini, echipamente si mijloace de transport		18.000		18.000					486
			71	01	03	Mobilier, aparatura birou si alte active corporale		300.000		300.000					6.858
			71	01	30	Alte active fixe (inclusiv reparatii capitale)									458
			84			PLATI EFECTUATE IN ANII PRECEDENTI SI RECUPERATE IN ANUL CURENT									
			85			Titlul XV PLATI EFECTUATE IN ANII PRECEDENTI SI RECUPERATE IN ANUL CURENT		-12.800	-4.800	-4.010	-4.010	-4.010			-4.010

Capi- tol	Sub- capi- tol	Pa- ra- graf	Gru- pa / Titlu	Ar- ti- col	Ali- ne- at	Denumire indicator	Credite de angajament	Credite bugetare		Angajamente legale	Plati efectuate	Angajamente legale de platit	Cheltuieli efective	
								anuale aprobrate la finele perioadei de raportare	trimestriale cumulate					
A			B			I		2	3	4	5	6	7=5-6	8
			85	01		Plati efectuate in anii precedenti si recuperate in anul curent		-12.800	-4.800	-4.010	-4.010			
			85	01	01	Plati efectuate in anii precedenti si recuperate in anul curent (SF)		-12.800	-4.800	-4.010	-4.010			
5502						TRANZACTII PRIVIND DATORIA PUBLICA SI IMPRUMUTURI		2.905.000	665.000	2.905.000	582.437	582.437	582.798	
			01			CHELTUIELI CURENTE		2.905.000	665.000	2.905.000	582.437	582.437	582.798	
			20			TITLUL II BUNURI SI SERVICII		15.000	5.000	15.000	2.490	2.490	2.851	
			20	24		Comisioane si alte costuri aferente imprumuturilor		15.000	5.000	15.000	2.490	2.490	2.851	
			20	24	01	Comisioane si alte costuri aferente imprumuturilor externe		2.000	1.000	2.000			231	
			20	24	02	Comisioane si alte costuri aferente imprumuturilor interne		13.000	4.000	13.000	2.490	2.490	2.620	
			30			TITLUL III DOBANZI		2.890.000	660.000	2.890.000	579.947	579.947	579.947	
			30	01		Dobanzi aferente datoriei publice interne		2.290.000	510.000	2.290.000	436.454	436.454	436.454	
			30	01	01	Dobanzi aferente datoriei publice interne directe		2.290.000	510.000	2.290.000	436.454	436.454	436.454	
			30	02		Dobanzi aferente datoriei publice externe		600.000	150.000	600.000	143.493	143.493	143.493	
			30	02	01	Dobanzi, aferente datoriei publice externe directe		600.000	150.000	600.000	143.493	143.493	143.493	
6000	02					Partea II-a APARARE, ORDINE PUBLICA SI SIGURANTA NATIONALA	109.000	259.000	58.000	259.000	54.220	39.991	14.229	
						SIGURANTA NATIONALA	109.000	259.000	58.000	259.000	54.220	39.991	14.229	
6102			01			ORDINE PUBLICA SI SIGURANTA NATIONALA		150.000	49.000	150.000	53.484	39.255	14.229	
			20			CHELTUIELI CURENTE		150.000	49.000	150.000	53.484	39.255	14.229	
			20	01		TITLUL II BUNURI SI SERVICII		137.000	43.000	137.000	45.478	33.747	11.731	
						Bunuri si servicii		137.000	43.000	137.000	45.478	33.747	11.731	

Capi- fol	Sub- capi- fol	Pa- ra- graf	Gra- pa / Tifu col	Al- ne- at	Denumire indicator	Credite de angajament		Credite bugetare		Angajamente bugetare	Angajamente legale	Plati efectuate	Angajamente legale de platit	Cheltuieli efective
						1	2	3	4					
					<b>A</b>									
					<b>B</b>									
			20 01 03		Incalzit, iluminat si forta motrica		1.000	1.000	1.000					
			20 01 08		Posta, telecomunicatii, radio, tv, internet		10.000	4.000	10.000		3.157	3.157		2.360
			20 01 30		Alte bunuri si servicii pentru intretinere si functionare		126.000	38.000	126.000		42.321	30.590	11.731	19.510
			20 05		Bunuri de natura obiectelor de inventar		13.000	6.000	13.000		8.006	5.508	2.498	
			20 05 30		Alte obiecte de inventar		13.000	6.000	13.000		8.006	5.508	2.498	
			70		CHELTUIELI DE CAPITAL		109.000	9.000	109.000		736	736		3.401
			71		TITLUL X ACTIVE NEFINANCIARE		109.000	9.000	109.000		736	736		3.401
			71 01		Active fixe		109.000	9.000	109.000		736	736		3.401
			71 01 02		Masini, echipamente si mijloace de transport		109.000	9.000	109.000		736	736		1.091
			71 01 03		Mobilier, aparatura birou si alte active corporale									913
			71 01 30		Alte active fixe (inclusiv reparatii capitale)									
6500 02					Partea III-a CHELTUIELI SOCIAL-CULTURALE		6.134.350	28.150.650	96.933.978		79.721.712	25.607.878	54.113.834	1.397
6502					INVATAMANT		3.246.000	20.707.000	73.685.500		64.278.558	19.797.197	44.481.361	24.676.604
			01		CHELTUIELI CURENTE		297.000	19.888.000	70.736.500		63.321.593	19.199.256	44.122.337	20.170.052
			10		TITLUL I CHELTUIELI DE PERSONAL			15.759.000	55.994.500		55.994.500	15.589.290	40.405.210	20.067.839
			10 01		Cheltuieli salariale in bani			12.314.770	43.768.850		43.768.850	12.210.285	31.558.565	15.658.939
			10 01 01		Salarii de baza			34.792.030	34.792.030		34.792.030	9.994.201	24.797.829	12.233.755
			10 01 05		Sporuri pentru conditii de munca			101.920	386.810		386.810	87.193	299.617	9.951.636
			10 01 06		Alte sporuri			394.130	1.351.850		1.351.850	383.121	968.729	96.818
			10 01 10		Fond pentru posturi ocupate prin cumul									395.102
			10 01 11		Fond aferent platii cu ora			3.760	11.280		11.280	3.756	7.524	3.756
			10 01 13		Indemnizatii de delegare			934.510	2.918.120		2.918.120	926.699	1.991.421	980.824
			10 01 15		Alocatii pentru transportul la si de la			3.000	3.000		3.000	3.000	3.000	

Capi- tol	Sub- capi- tol	Pa- ra- graf	Gru- pa / Titlu	Ali- ne- at	Denumire indicator	Credite de angajament		Credite bugetare			Angajamente legale	Plati efectuate	Angajamente legale de platit	Cheltuieli efective
						1	2	3	4	5				
			A		B									
			10	01	30	locul de munca	160.000	1.000	160.000		137	159.863	137	
			10	03		Alte drepturi salariale in bani	4.145.760	842.940	4.145.760		815.178	3.330.582	795.482	
			10	03	01	Contributii	12.225.650	3.444.230	12.225.650		3.379.005	8.846.645	3.425.184	
			10	03	02	Contributii de asigurari sociale de stat	9.117.960	2.582.940	9.117.960		2.568.444	6.549.516	2.586.487	
			10	03	03	Contributii de asigurari de somaj	263.440	72.700	263.440		63.212	200.228	63.963	
			10	03	04	Contributii de asigurari sociale de sanatate	2.328.340	650.980	2.328.340		642.141	1.686.199	645.715	
			10	03	06	Contributii de asigurari pentru accidente de munca si boli profesionale	147.460	39.510	147.460		30.859	116.601	33.341	
			20	01		Contributii pentru concedii si indemnizatii	368.450	98.100	368.450		74.349	294.101	95.678	
			20	01		TITLUL II BUNURI SI SERVICII	13.945.000	4.129.000	13.945.000		3.609.966	3.717.127	4.408.510	
			20	01	01	Bunuri si servicii	9.593.440	2.191.080	9.593.440		1.992.978	3.043.301	3.014.780	
			20	01	02	Furnituri de birou	70.410	5.860	70.410		5.375	2.596	3.336	
			20	01	03	Materiale pentru curatenie	113.000	18.450	113.000		16.826	12.416	12.291	
			20	01	04	Incalzit, iluminat si forta motrica	5.034.240	1.487.690	5.034.240		1.375.269	1.355.501	2.260.747	
			20	01	05	Apa, canal si salubritate	2.389.130	347.640	2.389.130		355.037	1.454.176	438.350	
			20	01	06	Carburanti si lubrifianti	49.500	9.500	49.500		9.500	1.452	10.656	
			20	01	08	Piese de schimb	20.000	1.500	20.000					
			20	01	09	Posta, telecomunicatii, radio, tv, internet	197.080	34.020	197.080		31.812	33.375	49.048	
			20	01	30	Materiale si prestari de servicii cu caracter functional	310.480	31.670	310.480		30.013	42.296	34.284	
			20	02		Alte bunuri si servicii pentru intretinere si functionare	1.409.600	254.750	1.409.600		189.146	141.489	206.068	
			20	05		Reparatii curente	3.684.400	1.718.400	3.684.400		1.421.885	563.396	1.280.590	
			20	05		Bunuri de natura obiectelor de inventar	36.980	21.980	36.980		10.421	10.943	82	



Capi- tol	Sub- capitol graf	Pa- ra- graf	Gru- pa / Titlu	Al- ti- col	Al- ne- at	Denumire indicator	Credite de angajament	Credite bugetare		Angajamente bugetare	Angajamente legale	Plati efectuate	Angajamente legale de platit	Cheltuieli efective
								anuale aprobate la finele perioadei de raportare	trimestriale cumulate					
A						B	I	2	3	4	5	6	7=5-6	8
			20 05 30			Alte obiecte de inventar		36.980	21.980	36.980	21.364	10.421	10.943	82
			20 06			Deplasari, detasari, transferari		12.000	5.000	12.000	4.000	4.000		2.000
			20 06 01			Deplasari interne, detasari, transferari		10.000	3.000	10.000	2.000	2.000		2.000
			20 06 02			Deplasari in strainatate		2.000	2.000	2.000	2.000	2.000		2.000
			20 13			Pregatire profesionala		79.000	5.480	79.000	24.280	480	23.800	1.280
			20 30			Alte cheltuieli		539.180	187.060	539.180	255.889	180.202	75.687	109.778
			20 30 01			Reclama si publicitate		3.000		3.000				
			20 30 03			Prime de asigurare non-viata		9.000	9.000	9.000	8.939	8.939		5.991
			20 30 04			Chirii		442.180	95.060	442.180	166.196	90.509	75.687	103.787
			20 30 30			Alte cheltuieli cu bunuri si servicii		85.000	83.000	85.000	80.754	80.754		
			51			TITLUL VI TRANSFERURI INTRE UNITATI ALE ADMINISTRATIEI PUBLICE								
			51 02			Transferuri de capital		6.260		6.260				
			51 02 29			Alte transferuri de capital catre instituti publice		6.260		6.260				
			56			TITLUL VIII PROIECTE CU FINANTARE DIN FONDURI EXTERNE NERAMBURSABILE (FEN) POSTADERARE								
			56 02			Programe din Fondul Social European (FSE)		297.000		297.000				390
			56 02 01			Finantarea nationala*)		297.000		297.000				390
			56 02 02			Finantarea externa nerambursabila								390
			59			TITLUL IX ALTE CHELTUIELI								
			59 01			Burse								
			70			CHELTUIELI DE CAPITAL			819.000		956.965	597.941	359.024	102.213
			71			TITLUL X ACTIVE NEFINANCIARE			819.000		956.965	597.941	359.024	102.213
			71 01			Active fixe			819.000		956.965	597.941	359.024	102.213
			71 01 01			Constructii			439.000		610.213	407.474	202.739	541
			71 01 02			Masini, echipamente si mijloace de		1.060.000		1.060.000				

Capi- tol	Sub- capi- tol	Pa- ra- graf	Gru- pa / Titlu col	Ar- ti- col	Al- ne- at	Denumire indicator	Credite de angajament	Credite bugetare		4	5	6	7=5-6	8
								2	3					
A							1	2	3	4	5	6	7=5-6	8
						B								
f						transport	105.000	105.000	105.000	105.000	104.821	104.821		75.313
	71	01	03			Mobilier, aparatura birouica si alte active corporale	58.000	58.000	30.000	58.000	7.702	7.702		26.236
	71	01	30			Alte active fixe (inclusiv reparatii capitale)	1.726.000	1.726.000	245.000	1.726.000	234.229	77.944	156.285	123
6602	01					SANATATE	1.130.086	1.130.086	286.000	1.130.086	1.095.589	266.188	829.401	263.699
	10					CHELTUIELI CURENTE	1.130.000	1.130.000	286.000	1.130.000	1.095.589	266.188	829.401	263.699
	10	01				TITLUL I CHELTUIELI DE PERSONAL	1.090.000	1.090.000	274.000	1.090.000	1.090.000	262.240	827.760	261.330
	10	01	01			Cheltuieli salariale in bani	857.000	857.000	214.000	857.000	857.000	205.725	651.275	205.291
	10	01	01			Salarii de baza	788.000	788.000	197.000	788.000	788.000	189.237	598.763	187.147
	10	01	06			Alte sporuri	68.000	68.000	17.000	68.000	68.000	16.488	51.512	18.144
	10	01	13			Indemnizatii de delegare	1.000	1.000	1.000	1.000	1.000	1.000	1.000	
	10	02				Cheltuieli salariale in natura	1.000	1.000	1.000	1.000	1.000	1.000	1.000	
	10	02	01			Tichete de masa	1.000	1.000	1.000	1.000	1.000	1.000	1.000	
	10	03				Contributii	232.000	232.000	59.000	232.000	232.000	56.515	175.485	56.039
	10	03	01			Contributii de asigurari sociale de stat	172.000	172.000	43.000	172.000	172.000	42.733	129.267	42.288
	10	03	02			Contributii de asigurari de somaj	6.000	6.000	2.000	6.000	6.000	1.028	4.972	1.026
	10	03	03			Contributii de asigurari sociale de sanatate	44.000	44.000	11.000	44.000	44.000	10.697	33.303	10.674
	10	03	04			Contributii de asigurari pentru accidente de munca si boli profesionale	2.000	2.000	1.000	2.000	2.000	308	1.692	306
	10	03	06			Contributii pentru concedii si indemnizatii	8.000	8.000	2.000	8.000	8.000	1.749	6.251	1.745
	20					TITLUL II BUNURI SI SERVICII	40.000	40.000	12.000	40.000	5.589	3.948	1.641	2.369
	20	01				Bunuri si servicii	19.000	19.000	7.000	19.000	5.589	3.948	1.641	2.369
	20	01	30			Alte bunuri si servicii pentru intretinere si functionare	19.000	19.000	7.000	19.000	5.589	3.948	1.641	2.369

Capi- tot	Sub- capit- ol	Pa- ra- graf	Gru- pa / Titlu	Ar- ti- col	Al- ne- at	Denumire indicator	Credite de angajament	Credite bugetare		Angajamente legale	Plati efectuate	Angajamente legale de platit	Cheltuieli efective	
								anuale aprobat la finele perioadei de raportare	trimestriale cumulate					
A						B	I	2	3	4	5	6	7=5-6	8
			20	04		Medicamente si materiale sanitare		20.000	5.000	20.000				
			20	04	01	Medicamente		15.000	3.000	15.000				
			20	04	02	Materiale sanitare		5.000	2.000	5.000				
			20	06		Deplasari, detasari, transferari		1.000	1.000	1.000				
			20	06	01	Deplasari interne, detasari, transferari		1.000	1.000	1.000				
6702			01			CULTURA, RECREERE SI RELIGIE	2.808.750	9.326.250	3.480.750	9.326.250	4.093.543	2.464.284	1.629.259	2.028.713
			10			CHELTUIELI CURENTE		6.517.500	3.041.500	6.517.500	3.102.826	2.383.557	719.269	2.026.994
			10	01		TITLUL I CHELTUIELI DE PERSONAL		290.000	90.000	290.000	290.000	68.810	221.190	64.699
			10	01	01	Cheltuieli salariale in bani		222.000	65.500	222.000	222.000	50.234	171.766	50.742
			10	01	01	Salarii de baza		214.000	61.000	214.000	214.000	49.145	164.855	49.666
			10	01	13	Indemnizatii de delegare		4.000	2.500	4.000	4.000	182	3.818	169
			10	01	30	Alte drepturi salariale in bani		4.000	2.000	4.000	4.000	907	3.093	907
			10	03		Contributii		68.000	24.500	68.000	68.000	18.576	49.424	13.957
			10	03	01	Contributii de asigurari sociale de stat		47.000	15.000	47.000	47.000	13.479	33.521	10.568
			10	03	02	Contributii de asigurari de somaj		1.500	1.000	1.500	1.500	324	1.176	253
			10	03	03	Contributii de asigurari sociale de sanatate		12.000	4.000	12.000	12.000	3.315	8.685	2.629
			10	03	04	Contributii de asigurari pentru accidente de munca si boli profesionale		1.000	1.000	1.000	1.000	98	902	77
			10	03	06	Contributii pentru concedii si indemnizatii		6.500	3.500	6.500	6.500	1.360	5.140	430
			20			TITLUL II BUNURI SI SERVICII		4.227.500	2.276.500	4.227.500	2.333.826	1.835.747	498.079	1.483.295
			20	01		Bunuri si servicii		2.783.000	1.656.000	2.783.000	1.738.253	1.356.514	381.739	1.093.438
			20	01	01	Furnituri de birou		3.000	1.500	3.000	971	618	353	572
			20	01	02	Materiale pentru curatenie		1.000	500	1.000	29	29		29
			20	01	03	Incalzit, iluminat si forta motrica		37.000	25.000	37.000	36.914	20.077	16.837	23.976
			20	01	06	Piese de schimb		2.000	2.000	2.000	773			

Capi- tol	Sub- capi- tol	Pa- ra- graf	Gru- pa / Titlu	Ar- ti- col	Al- ne- at	Denumire indicator	Credite de angajament	Credite bugetare		Angajamente legale	Plati efectuate	Angajamente legale de platit	Cheltuieli efective	
								anuale aprobat la finele perioadei de raportare	trimestriale cumulate					
A						B	1	2	3	4	5	6	7=5-6	8
	20	01	08			Posta, telecomunicatii, radio, tv, internet		8.000	4.000	8.000	2.392			1.936
	20	01	09			Materiale si prestari de servicii cu caracter functional		35.000	19.000	35.000	14.945		6.740	5.634
	20	01	30			Alte bunuri si servicii pentru intretinere si functionare		2.697.000	1.604.000	2.697.000	1.682.229		357.809	1.061.311
	20	02				Reparatii curente		165.500	165.500	165.500	155.689		74.713	101.561
	20	05				Bunuri de natura obiectelor de inventar		19.000	16.000	19.000	13.922		13.842	
	20	05	30			Alte obiecte de inventar		19.000	16.000	19.000	13.922		13.842	
	20	06				Deplasari, detasari, transferari		13.000	10.000	13.000	2.535			2.417
	20	06	01			Deplasari interne, detasari, transferari		10.000	7.000	10.000	2.535			2.417
	20	06	02			Deplasari in strainatate		3.000	3.000	3.000				
	20	13				Pregatire profesionala		15.000	6.000	15.000	3.600		1.800	3.600
	20	30				Alte cheltuieli		1.232.000	423.000	1.232.000	419.827		25.985	282.259
	20	30	02			Protocol si reprezentare		1.000	1.000	1.000	32		32	32
	20	30	03			Prime de asigurare non-viata		2.000	2.000	2.000				
	20	30	30			Alte cheltuieli cu bunuri si servicii		1.229.000	420.000	1.229.000	419.795		25.985	282.227
	51					TITLUL VI TRANSFERURI INTRE UNITATI ALE ADMINISTRATIEI PUBLICE								
	51	01				Transferuri curente		2.000.000	675.000	2.000.000	479.000		479.000	479.000
	51	01	01			Transferari catre institutiile publice		2.000.000	675.000	2.000.000	479.000		479.000	479.000
	70					CHELTUIELI DE CAPITAL		2.000.000	675.000	2.000.000	479.000		479.000	479.000
	71	06				TITLUL X ACTIVE NEFINANCIARE		2.808.750	439.250	2.808.750	990.717		909.990	1.719
	71	01				Active fixe		2.808.750	439.250	2.808.750	990.717		909.990	1.719
	71	01	01			Constructii		2.808.750	439.250	2.808.750	990.717		909.990	1.719
	71	01	02			Masini, echipamente si mijloace de transport		1.283.750	183.750	1.283.750	933.788		909.830	1.719
	71	01	03			Mobilier, aparatura birou si alte		29.000	29.000	29.000	28.436		28.436	



Capi- tol	Sub- capi- tol	Pa- ra- graf	Gru- pa / Titlu col	Ar- ti- col	Ali- ne- at	Denumire indicator	Credite de angajament	Credite bugetare			Angajamente legale	Plati efectuate	Angajamente legale de platit	Cheltuieli efective
								anuale aprobrate la finele perioadei de raportare	trimestriale cumulate					
A							1	2	3	4	5	6	7=5-6	8
						B								
						internet								
	20	01	30			Alte bunuri si servicii pentru intretinere si functionare	30.000	10.000	30.000	8.474	4.887	3.587	5.249	
	20	02				Reparatii curente	928.000	378.000	928.000	339.498	211.244	128.254	87.736	
	20	03				Hrana	70.000	46.000	70.000	40.754	37.914	2.840	6.142	
	20	03	01			Hrana pentru oameni	250.000	85.000	250.000	105.689	72.842	32.847	28.138	
	20	04				Medicamente si materiale sanitare	250.000	85.000	250.000	105.689	72.842	32.847	28.138	
	20	04	01			Medicamente	11.000	11.000	11.000					
	20	04	02			Materiale sanitare	7.000	7.000	7.000					
	20	05				Bunuri de natura obiectelor de inventar	4.000	4.000	4.000					
	20	05	30			Alte obiecte de inventar	27.000	10.000	27.000	4.043	3.117	926		
	20	06				Deplasari, detasari, transferari	27.000	10.000	27.000	4.043	3.117	926		
	20	06	01			Deplasari interne, detasari, transferari	6.000	3.000	6.000					
	20	11				Carti, publicatii si materiale documentare	6.000	3.000	6.000					
	20	13				Pregatire profesionala	2.000	1.000	2.000					
	20	30				Alte cheltuieli	14.000	8.000	14.000	1.160	1.160		1.160	
	20	30	03			Prime de asigurare non-viata	1.090.000	420.000	1.090.000	654.031	378.948	275.083	224.792	
	20	30	04			Chirii	5.000	5.000	5.000					
	20	30	30			Alte cheltuieli cu bunuri si servicii	4.000	2.000	4.000	1.155	980	175	842	
	56					TITLUL VIII PROIECTE CU FINANTARE DIN FONDURI EXTERNE NERAMBURSABILE (FEN)	1.081.000	413.000	1.081.000	652.876	377.968	274.908	223.950	
	56	01				POSTADERARE								
						Programa din Fondul European de Dezvoltare Regionala (FEDR)	5.000	5.000	5.000	4.410	4.410		1.012	
	56	01	02			Finantarea externa nerambursabila								
	56	02				Programa din Fondul Social European (FSE)								
	56	02	02			Finantarea externa nerambursabila	5.000	5.000	5.000	4.410	4.410		1.012	
							5.000	5.000	5.000	4.410	4.410		1.012	

Capi- tot	Sub- capi- tot	Pa- ra- graf	Gru- pa / Titlu	Ar- ti- col	Ali- ne- at	Denumire indicator	Credite de angajament	Credite bugetare		Angajamente legale	Plati efectuate	Angajamente legale de platit	Cheltuieli efective
								anuale aprobat la finele perioadei de raportare	trimestriale cumulate				
A			B			1	2	3	4	5	6	7=5-6	8
			57	02		TITLUL VIII ASISTENTA SOCIALA							
			57	02		Ajutoare sociale		700.000	3.170.000	2.688.277	590.307	2.097.970	589.827
			57	02	01	Ajutoare sociale in numerar		700.000	3.170.000	2.688.277	590.307	2.097.970	589.827
			57	02	04	Tichete cadou acordate pentru cheltuieli sociale		685.000	3.050.000	2.688.277	590.307	2.097.970	589.827
			70			CHELTUIELI DE CAPITAL		15.000	120.000				
			71			TITLUL X ACTIVE NEFINANCIARE	74.600	40.900	74.600	20.358	10.395	9.963	7.195
			71	01		Active fixe	74.600	40.900	74.600	20.358	10.395	9.963	7.195
			71	01	01	Constructii	74.600	40.900	74.600	20.358	10.395	9.963	7.195
			71	01	02	Masini, echipamente si mijloace de transport	74.500	40.800	74.500	20.258	10.295	9.963	7.195
			71	01	03	Mobilier, aparatura birou si alte active corporale							3.921
			71	01	30	Alte active fixe							2.069
			79			(inclusiv reparatii capitale)	100	100	100	100	100		1.205
			81			OPERATIUNI FINANCIARE		485.000	1.031.870	480.404	480.404		
			81	04		TITLUL XIV RAMBURSARI DE CREDITE		485.000	1.031.870	480.404	480.404		
						Rambursarea imprumuturilor contractate pentru finantarea proiectelor cu finantare UE							
			84			PLATI EFECTUATE IN ANII PRECEDENTI SI RECUPERATE IN ANUL CURENT		485.000	1.031.870	480.404	480.404		
			85			Titlul XV PLATI EFECTUATE IN ANII PRECEDENTI SI RECUPERATE IN ANUL CURENT			-242	-242	-242		
			85	01		Plati efectuate in anii precedenti si recuperate in anul curent			-242	-242	-242		
			85	01	01	Plati efectuate in anii precedenti si			-242	-242	-242		





Capi- tol	Sub- capi- tol	Pa- ra- graf	Gru- pa / Titlu	Ar- ti- col	Ali- ne- at	Denumire indicator	Credite de angajament	Credite bugetare			Angajamente legale de platit	Plati efectuate	Angajamente legale de platit	Cheltuieli efective
								anuale aprobate la finele perioadei de raportare	trimestriale cumulate					
A						B	1	2	3	4	5	6	7=5-6	8
			20 01 06			Piese de schimb		2.000	1.000	2.000				
			20 01 08			Posta, telecomunicatii, radio, tv, internet		30.000	8.000	30.000	6.148	6.112	36	5.652
			20 01 09			Materiale si prestari de servicii cu caracter functional		6.653.000	2.445.000	6.653.000	4.200.958	1.922.041	2.278.917	2.575.176
			20 01 30			Alte bunuri si servicii pentru intretinere si functionare		1.826.500	773.000	1.826.500	1.208.026	723.017	485.009	760.635
			20 02			Reparatii curente		1.085.000	141.000	1.085.000	261.886	120.236	141.650	215.674
			20 05			Bunuri de natura obiectelor de inventar		286.000	61.000	286.000	256.121	26.968	229.153	
			20 05 01			Uniforme si echipament		2.000	2.000	2.000				
			20 05 30			Alte obiecte de inventar		284.000	59.000	284.000	256.121	26.968	229.153	
			20 06			Deplasari, detasari, transferari		15.000	3.000	15.000				
			20 06 01			Deplasari interne, detasari, transferari		15.000	3.000	15.000				
			20 11			Carti, publicatii si materiale documentare		6.000	1.000	6.000				
			20 13			Pregatire profesionala		6.000	3.000	6.000				
			20 14			Protectia muncii		1.000	1.000	1.000				
			20 30			Alte cheltuieli		799.000	305.000	799.000	363.129	255.268	109.861	131.443
			20 30 04			Chirii		363.000	130.000	363.000	146.661	105.270	41.391	40.612
			20 30 30			Alte cheltuieli cu bunuri si servicii		436.000	175.000	436.000	216.468	147.998	68.470	90.831
			55			TITLUL VII ALTE TRANSFERURI		5.133.000	1.200.000	5.133.000	766.838	766.838		766.838
			55 01			A. Transferuri interne		5.133.000	1.200.000	5.133.000	766.838	766.838		766.838
			55 01 13			Programe de dezvoltare		3.633.000	900.000	3.633.000	607.246	607.246		607.246
			55 01 18			Alte transferuri curente interne		1.500.000	300.000	1.500.000	159.592	159.592		159.592
			57			TITLUL VIII ASISTENTA SOCIALA		50.000	30.000	50.000				
			57 02			Ajutoare sociale		50.000	30.000	50.000				
			57 02 01			Ajutoare sociale in numerar		50.000	30.000	50.000				
			70			CHELTUIELI DE CAPITAL		12.332.820	1.889.820	12.332.820	3.461.986	1.307.776	2.154.210	478.042


Capi- tol	Sub- capi- tol	Pa- ra- graf	Gru- pa / Titlu	Ali- ne- at	Denumire indicator	Credite de angajament	Credite bugetare		Angajamente bugetare	Angajamente legale	Plati efectuate	Angajamente legale de platit	Cheltuieli efective
							anuale aprobate la finele perioadei de raportare	trimestriale cumulate					
A				B									
				1	2	3	4	5	6	7=5-6	8		
					TITLUL X ACTIVE FINANCIARE	12.251.249	12.332.820	1.889.820	12.332.820	3.461.986	1.307.776	2.154.210	478.042
	71	01			Active fixe	12.251.249	12.332.820	1.889.820	12.332.820	3.461.986	1.307.776	2.154.210	478.042
	71	01	01		Constructii	4.624.249	4.705.820	1.145.820	4.705.820	1.942.535	880.550	1.061.985	54
	71	01	02		Masini, echipamente si mijloace de transport	304.000	304.000	74.000	304.000	34.236	34.236		64.525
	71	01	03		Mobilier, aparatura birou si alte active corporale	653.000	653.000	200.000	653.000	151.391	151.391		413.026
	71	01	30		Alte active fixe	6.670.000	6.670.000	470.000	6.670.000	1.333.824	241.599	1.092.225	437
	79				(inclusiv reparatii capitale)								
	81				OPERATIUNI FINANCIARE								
	81	02			TITLUL XIV RAMBURSARI DE CREDITE								
	81	02			Rambursari de credite interne		1.739.930		1.739.930				
	81	02	05		Rambursari de credite aferente datoriei publice interne locale		425.430		425.430				
	81	04			Rambursarea imprumuturilor contractate pentru finantarea proiectelor cu finantare UE		425.430		425.430				
	84				PLATI EFECTUATE IN ANII PRECEDENTI SI RECUPERATE IN ANUL CURENT		1.314.500		1.314.500				
	85				Titlul XV PLATI EFECTUATE IN ANII PRECEDENTI SI RECUPERATE IN ANUL CURENT								
	85	01			Plati efectuate in anii precedenti si recuperate in anul curent				-109	-109	-109		
	85	01	01		Plati efectuate in anii precedenti si recuperate in anul curent (SF)	3.694.558	13.581.250	4.695.500	13.581.250	6.440.325	3.939.365	2.500.960	3.528.573
	01				CHELTUIELI CURENTE		4.977.500	2.767.500	4.977.500	4.281.528	2.315.793	1.965.735	3.528.573

Capi- tol	Sub- capit- ol	Pa- ra- graf	Gra- pa / Titlu col	Al- ne- at	Denumire indicator	Credite de angajament		Credite bugetare			Angajamente legale	Plati efectuate	Angajamente legale de platit	Cheltuieli efective
						1	2	anuale aprobate la finele perioadei de raportare	trimestriale cumulate	4				
<b>A</b>						<b>B</b>								
	20		01		TITLUL II BUNURI SI SERVICII				3	4	5	6	7=5-6	8
	20		01		Bunuri si servicii		4.977.500	2.767.500	4.977.500	4.281.528	2.315.793	1.965.735	3.528.573	
	20	01	04		Apa, canal si salubritate		4.907.500	2.697.500	4.907.500	4.217.216	2.232.154	1.965.062	3.528.573	
	20	01	30		Alte bunuri si servicii pentru intretinere si functionare		4.410.000	2.600.000	4.410.000	4.068.401	2.228.915	1.839.486	3.402.998	
	20	02			Reparatii curente		497.500	97.500	497.500	148.815	23.239	125.576	125.575	
	70				CHELTUIELI DE CAPITAL		70.000	70.000	70.000	64.312	63.639	673		
	71				TITLUL X ACTIVE NEFINANCIARE	3.694.558	3.595.000	508.000	3.595.000	748.378	213.153	535.225		
	71	01			Active fixe	3.694.558	3.595.000	508.000	3.595.000	748.378	213.153	535.225		
	71	01	01		Constructii	3.694.558	3.595.000	508.000	3.595.000	748.378	213.153	535.225		
	71	01	30		Alte active fixe	2.763.558	2.664.000	377.000	2.664.000	575.832	177.444	398.388		
	79				(inclusiv reparatii capitale)	931.000	931.000	131.000	931.000	172.546	35.709	136.837		
	81				OPERATIUNI FINANCIARE		5.008.750	1.420.000	5.008.750	1.410.419	1.410.419			
	81	02			TITLUL XIV RAMBURSARI DE CREDITE		5.008.750	1.420.000	5.008.750	1.410.419	1.410.419			
	81	02	05		Rambursari de credite interne		1.629.570	125.000	1.629.570	117.647	117.647			
	81	02	05		Rambursari de credite aferente datoriei publice interne locale		1.629.570	125.000	1.629.570	117.647	117.647			
	81	04			Rambursarea imprumuturilor contractate pentru finantarea proiectelor cu finantare UE		3.379.180	1.295.000	3.379.180	1.292.772	1.292.772			
8000	02				Partea V-a ACTIUNI ECONOMICE	3.580.042	47.170.600	18.526.570	47.170.121	19.190.511	17.314.578	1.875.933	4.744.585	
8402					TRANSPORTURI	3.580.042	47.170.600	18.526.570	47.170.121	19.190.511	17.314.578	1.875.933	4.744.585	
	01				CHELTUIELI CURENTE		10.045.500	5.759.000	10.045.500	6.748.572	5.054.011	1.694.561	4.744.585	
	20	01			TITLUL II BUNURI SI SERVICII		5.645.500	4.285.000	5.645.500	5.412.812	3.718.251	1.694.561	3.408.825	
	20	01	01		Bunuri si servicii		645.500	285.000	645.500	413.856	195.935	219.921	302.441	
	20	01	05		Carburanti si lubrifianti		14.000	5.000	14.000	1.140	1.140		1.140	
	20	01	30		Alte bunuri si servicii pentru intretinere si functionare		631.500	280.000	631.500	412.716	192.795	219.921	301.301	

Capi- tol	Sub- capi- tol	Pa- ra- graf	Gru- pa / Titlu	Ar- ti- col	Al- ne- at	Denumire indicator	Credite de angajament	Credite bugetare		Angajamente bugetare	Angajamente legale	Plati efectuate	Angajamente legale de platit	Cheltaieli efective
								anuale aprobrate la finele perioadei de raportare	trimestriale cumulate					
A						B	I	2	3	4	5	6	7=5-6	8
	20	02				Reparatii curente		5.000.000	4.000.000	5.000.000	4.998.956	3.524.316	1.474.640	3.106.384
	40					TITLUL IV SUBVENTII		4.400.000	1.474.000	4.400.000	1.335.760	1.335.760		1.335.760
	40	03				Subventii pentru acoperirea diferentelor de pret si tarif		4.400.000	1.474.000	4.400.000	1.335.760	1.335.760		1.335.760
	70					CHELTUIELI DE CAPITAL	3.580.042	3.327.000	527.000	3.327.000	296.118	114.746	181.372	
	71					TITLUL X ACTIVE NEFINANCIARE	2.874.042	2.621.000	421.000	2.621.000	281.265	99.893	181.372	
	71	01				Active fixe	2.874.042	2.621.000	421.000	2.621.000	281.265	99.893	181.372	
	71	01	01			Constructii	1.800.042	1.547.000	347.000	1.547.000	262.765	99.893	162.872	
	71	01	02			Masini, echipamente si mijloace de transport	525.000	525.000	25.000	525.000				
	71	01	30			Alte active fixe (inclusiv reparatii capitale)	549.000	549.000	49.000	549.000	18.500		18.500	
	72					TITLUL XI ACTIVE FINANCIARE	706.000	706.000	106.000	706.000	14.853	14.853	18.500	
	72	01				Active financiare	706.000	706.000	106.000	706.000	14.853	14.853	18.500	
	72	01	01			Participare la capitalul social al societatilor comerciale	706.000	706.000	106.000	706.000	14.853	14.853	18.500	
	79					OPERATUNI FINANCIARE		33.798.100	12.240.570	33.798.100	12.146.300	12.146.300		
	81					TITLUL XIV RAMBURSARI DE CREDITE		33.798.100	12.240.570	33.798.100	12.146.300	12.146.300		
	81	01				Rambursari de credite externe		2.015.000	505.000	2.015.000	503.125	503.125		
	81	01	05			Rambursari de credite aferente datoriei publice externe locale		2.015.000	505.000	2.015.000	503.125	503.125		
	81	04				Rambursarea imprumuturilor contractate pentru finantarea proiectelor cu finantare UE								
	84					TITLUL XV PLATI EFECTUATE IN ANII PRECEDENTI SI RECUPERATE IN ANUL CURENT		31.783.100	11.735.570	31.783.100	11.643.175	11.643.175		
	85					Titlul XV PLATI EFECTUATE IN ANII				-479	-479	-479		

Capi- tol	Sub- capitol	Pa- ra- graf	Pa- za- Titlu	Gr- pa / Titlu	Ar- fi- col	Al- ne- at	Denumire indicator	Credite de angajament	Credite bugetare		Angajamente legale	Plati efectuate	Angajamente legale de platit	Cheltuieli efective		
									anuale aprobat la finele perioadei de raportare	trimestriale cumulate						
A							B	1	2	3	4	5	6	7=5-6	8	
							PRECEDENTI SI RECUPERATE									
							IN ANUL CURENT									
			85	01			Plati efectuate in anii precedenti si recuperate in anul curent				-479	-479				
			85	01	01		Plati efectuate in anii precedenti si recuperate in anul curent (SF)				-479	-479				

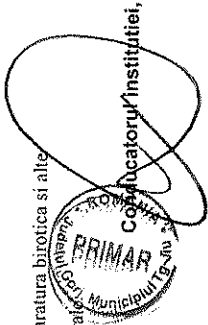
Conducatorul compartimentului  
financiar-contabil



Capi- tol	Sub- capi- tol	Pa- ra- graf	Gr- pa / Titlu	At- ti- col	Al- ne- at	Denumire indicator	Credite de angajament	Credite bugetare		Angajamente legale	Angajamente legale de platit	Plati efectuate	Angajamente legale de platit	Cheltuieli efective
								anuale aprobat la finele perioadei de raportare	trimestriale cumulate					
						B	1	2	3	4	5	6	7=5-6	8
5008						FONDURI EXTERNE NERAMBURSABILE								
6508						INVATAMANT								11.675
	04					Invatamant secundar								11.675
						Invatamant secundar superior								11.675
														11.675

Capi- tol	Sub- capit ol	Pa- ra- graf	Gru- pa / Titlu col	Ali- ne- at	Denumire indicator	Credite de angajament	Credite bugetare		Angajamente bugetare	Angajamente legale	Plati efectuate	Angajamente legale de platit	Cheltuieli efective
							anuale aprobate la finele perioadei de raportare	trimestriale cumulate					
A					B	1	2	3	4	5	6	7=5-6	8
5008			70		FONDURI EXTERNE NERAMBURSABILE								11.675
			71		CHELTUIELI DE CAPITAL								11.675
6508			70		TITLUL X ACTIVE NEFINANCIARE								11.675
			71		INVATAMANT								11.675
			71		CHELTUIELI DE CAPITAL								11.675
			71	01	TITLUL X ACTIVE NEFINANCIARE								11.675
			71	01	Active fixe								11.675
			71	01	Mobilier, aparatura birouica si alte active corporative								11.675

Conducatorul compartimentului  
financiar-contabil



Capi- tol	Sub- pa- ra- graf	Pa- ra- gra- ful	Ar- ti- col	Al- ne- at	Denumire indicator	Credite de angajament	Credite bugetare		Angajamente bugetare	Angajamente legale	Plati efectuate	Angajamente legale de platit	Cheltuitii efective
							anuale aprobrate la finele perioadei de raportare	trimestriale cumulate					
A					B	1	2	3	4	5	6	7=5-6	8
5007					CREDITE INTERNE	27.803.050	32.220.310	13.032.370	32.220.310	13.019.736	6.698.124	6.321.612	9.920
5107	01				AUTORITATI PUBLICE SI ACTIUNI EXTERNE		17.230	17.230	17.230	17.230		17.230	
					Autoritati executive si legislative		17.230	17.230	17.230	17.230		17.230	
					Autoritati executive		17.230	17.230	17.230	17.230		17.230	
5407	10				ALTE SERVICII PUBLICE GENERALE	26.630	26.630	26.630	26.630	26.621		26.621	
					Servicii publice comunitare de								
					evidenta a persoanelor	26.630	26.630	26.630	26.630	26.621		26.621	
6507	03				INVATAMANT	97.600	1.873.010	1.873.010	1.873.010	1.872.905		1.872.905	
					Invatamant prescolar si primar		70.200	70.200	70.200	70.189		70.189	
					Invatamant prescolar		70.200	70.200	70.200	70.189		70.189	
					Invatamant secundar	97.600	1.802.810	1.802.810	1.802.810	1.802.716		1.802.716	
					Invatamant secundar inferior	1.080	332.140	332.140	332.140	332.117		332.117	
					Invatamant secundar superior	96.520	1.470.670	1.470.670	1.470.670	1.470.599		1.470.599	
6707	05				CULTURA, RECREERE SI RELIGIE	17.180	99.300	99.300	99.300	99.275		99.275	
					Servicii recreative si sportive	17.180	43.780	43.780	43.780	43.763		43.763	
					Intretinere gradini publice, parcuri								
					zone verzi, baze sportive si de agrement	17.180	43.780	43.780	43.780	43.763		43.763	
					Alte servicii in domeniile culturii,								
					recreerii si religiei		55.520	55.520	55.520	55.512		55.512	
6807	06				ASIGURARI SI ASISTENTA SOCIALA	699.000	699.000	155.000	699.000	148.624	147.010	1.614	9.920
					Asistenta sociala pentru familie si								
					copii	699.000	699.000	155.000	699.000	148.624	147.010	1.614	9.920
7007	03				LOCUINTE, SERVICII SI DEZVOLTARE PUBLICA	1.814.260	2.961.820	2.961.820	2.961.820	2.961.172	324.588	2.636.584	
					Locuinte	96.740	96.740	96.740	96.740	96.732		96.732	
					Dezvoltarea sistemului de locuinte	96.740	96.740	96.740	96.740	96.732		96.732	
					Alimentare cu apa si amenajari hidrotehnice	78.670	84.650	84.650	84.650	84.639		84.639	
					Alimentare cu apa	78.670	84.650	84.650	84.650	84.639		84.639	
					Iluminat public si electrificari rurale	3.360	463.760	463.760	463.760	463.745		463.745	




Capi- tot	Sub- tot	Pa- ra- graf	Pa- ra- gra- ful	Ar- ti- col	Al- ne- at	Denumire indicator	Credite de angajament	Credite bugetare		Angajamente legale	Plati efectuate	Angajamente legale de platit	Cheltuieli efective	
								anuale aprobat la finele perioadei de raportare	trimestriale cumulate					
A						B	1	2	3	4	5	6	7=5-6	8
7007	50					Alte servicii in domeniile locuintelor, serviciilor si dezvoltarii comunale	1.635.490	2.316.670	2.316.670	2.316.670	324.588	1.991.468		
7407						PROTECTIA MEDIULUI	1.927.390	3.322.330	1.574.390	3.322.330	81.424	1.484.370		
	05					Salubritate si gestiunea deseurilor		240.370	240.370	240.370		240.364		
				01		Salubritate		240.370	240.370	240.370		240.364		
	06					Canalizarea si tratarea apelor reziduale	1.927.390	3.081.960	1.334.020	3.081.960	81.424	1.244.006		
8407						TRANSPORTURI	23.220.990	23.220.990	6.324.990	23.220.990	6.145.102	183.013		
	03					Transport rutier	23.220.990	23.220.990	6.324.990	23.220.990	6.145.102	183.013		
						Strazi	23.220.990	23.220.990	6.324.990	23.220.990	6.145.102	183.013		

Capi- tol	Sub- capi- tol	Pa- ra- graf	Gru- pa/ Titlu	Ar- ti- col	Ali- ne- at	Denumire indicator	Credite de angajament	Credite bugetare			Angajamente legale	Plati efectuate	Angajamente legale de platit	Cheltuieli efective
								anuale aprobrate la finele perioadei de raportare	trimestriale cumulate					
A						B	I	2	3	4	5	6	7=5-6	8
5007						CREDITE INTERNE	27.803.050	32.220.310	13.032.370	32.220.310	13.019.736	6.698.124	6.321.612	9.920
	01					CHELTUIELI CURENTE	25.587.940	30.005.200	10.817.260	30.005.200	10.805.321	6.373.536	4.431.785	9.920
	20					TITLUL II BUNURI SI SERVICII		4.417.260	4.417.260	4.417.260	4.417.098		4.417.098	
	56					TITLUL VIII PROIECTE CU FINANTARE DIN FONDURI EXTERNE NERAMBURSABILE (FEN)								
						POSTADERARE	25.587.940		6.400.000	25.587.940	6.388.223	6.373.536	14.687	9.920
	70					CHELTUIELI DE CAPITAL	2.215.110		2.215.110	2.215.110	2.214.415	324.588	1.889.827	
	71					TITLUL X ACTIVE NEFINANCIARE	2.215.110		2.215.110	2.215.110	2.214.415	324.588	1.889.827	
5107						AUTORITATI PUBLICE SI ACTIUNI EXTERNE		17.230	17.230	17.230	17.230		17.230	
	01					CHELTUIELI CURENTE		17.230	17.230	17.230	17.230		17.230	
	20					TITLUL II BUNURI SI SERVICII		17.230	17.230	17.230	17.230		17.230	
	20	01				Bunuri si servicii		17.230	17.230	17.230	17.230		17.230	
	20	01	04			Apa, canal si salubritate		17.230	17.230	17.230	17.230		17.230	
	20	01	30			Alte bunuri si servicii pentru intretinere si functionare		16.300	16.300	16.300	16.300		16.300	
5407						ALTE SERVICII PUBLICE GENERALE	26.630		930	930	930		930	
	70					CHELTUIELI DE CAPITAL	26.630	26.630	26.630	26.630	26.621		26.621	
	71					TITLUL X ACTIVE NEFINANCIARE	26.630	26.630	26.630	26.630	26.621		26.621	
	71	01				Active fixe	26.630	26.630	26.630	26.630	26.621		26.621	
	71	01	01			Constructii	26.630	26.630	26.630	26.630	26.621		26.621	
6507						INVATAMANT	97.600	1.873.010	1.873.010	1.873.010	1.872.905		1.872.905	
	01					CHELTUIELI CURENTE		1.775.410	1.775.410	1.775.410	1.775.311		1.775.311	
	20					TITLUL II BUNURI SI SERVICII		1.775.410	1.775.410	1.775.410	1.775.311		1.775.311	
	20	01				Bunuri si servicii		1.301.440	1.301.440	1.301.440	1.301.419		1.301.419	
	20	01	02			Materiale pentru curatenie		1.670	1.670	1.670	1.662		1.662	
	20	01	04			Apa, canal si salubritate		1.279.770	1.279.770	1.279.770	1.279.757		1.279.757	
	20	01	30			Alte bunuri si servicii pentru intretinere si functionare		20.000	20.000	20.000	20.000		20.000	

Capit- tot	Sub- gra- pa / titlu	Gru- pa / titlu	Ar- ti- col	Al- te	Denumire indicator	Credite de angajament		Credite bugetare		Angajamente bugetare	Angajamente legale	Plati efectuate	Angajamente legale de platit	Cheltuieli efective
						I	2	anuale aprobrate la finele perioadei de raportare	3					
	<b>A</b>													
	20	02			Reparatii curente									
	70				CHELTUIELI DE CAPITAL									
	71	01			TITLUL X ACTIVE NEFINANCIARE									
	71	01	01		Active fixe	97.600	97.600	473.970	473.970	473.970	473.892		473.892	
	71	01	01		Constructii	97.600	97.600	97.600	97.600	97.600	97.594		97.594	
	71	01	30		Alte active fixe	23.870	23.870	23.870	23.870	23.870	23.869		23.869	
					(inclusiv reparatii capitale)									
6707	01				CULTURA, RECREERE SI RELIGIE	73.730	73.730	73.730	73.730	73.730	73.725		73.725	
	20				CHELTUIELI CURENTE	17.180	99.300	99.300	99.300	99.300	99.275		99.275	
	20	01			TITLUL II BUNURI SI SERVICII	82.120	82.120	82.120	82.120	82.120	82.097		82.097	
	20	01	01		Bunuri si servicii	82.120	82.120	82.120	82.120	82.120	82.097		82.097	
	20	01	30		Alte bunuri si servicii pentru intretinere si functionare	26.420	26.420	26.420	26.420	26.420	26.411		26.411	
	20	02			Reparatii curente	26.420	26.420	26.420	26.420	26.420	26.411		26.411	
	70				CHELTUIELI DE CAPITAL									
	71	01			TITLUL X ACTIVE NEFINANCIARE	17.180	55.700	55.700	55.700	55.700	55.686		55.686	
	71	01	01		Active fixe	17.180	17.180	17.180	17.180	17.180	17.178		17.178	
	71	01	01		Constructii	17.180	17.180	17.180	17.180	17.180	17.178		17.178	
					ASIGURARI SI ASISTENTA SOCIALA	17.180	17.180	17.180	17.180	17.180	17.178		17.178	
6807	01				CHELTUIELI CURENTE	699.000	699.000	699.000	699.000	699.000	148.624	147.010	148.624	9.920
	56				TITLUL VIII PROIECTE CU FINANTARE DIN FONDURI EXTERNE NERAMBURSABILE (FEN)	699.000	699.000	699.000	699.000	699.000	148.624	147.010	148.624	9.920
	56	01			POSTADERARE	699.000	699.000	699.000	699.000	699.000	148.624	147.010	148.624	9.920
					Programe din Fondul European de Dezvoltare Regionala (FEDR)	699.000	699.000	699.000	699.000	699.000	148.624	147.010	148.624	9.920
	56	01	01		Finantarea nationala*)	85.580	85.580	20.000	20.000	85.580	19.388	19.169	219	1.200
	56	01	02		Finantarea externa nerambursabila	478.350	478.350	105.000	105.000	478.350	101.317	100.074	1.243	6.800
	56	01	03		Cheltuieli neeligibile*)	135.070	135.070	30.000	30.000	135.070	27.919	27.767	152	1.920

Capi- tol	Sub- capi- tol	Pa- ra- graf	Gru- pa/ Titlu	Ar- ti- col	Al- ne- at	Denumire indicator	Credite de angajament	Credite bugetare		Angajamente bugetare	Angajamente legale	Plati efectuate	Angajamente legale de platit	Cheltuieli efective	
								anuale aprobate la finele perioadei de raportare	trimestriale cumulate						
A		B		I		3		4		5		6		8	
7007						LOCUINTE, SERVICII SI DEZVOLTARE PUBLICA	1.814.260	2.961.820	2.961.820	2.961.820	2.961.172	324.588	2.636.584		
			01			CHELTUIELI CURENTE		1.147.560	1.147.560	1.147.560	1.147.528		1.147.528		
			20			TITLUL II BUNURI SI SERVICII		1.147.560	1.147.560	1.147.560	1.147.528		1.147.528		
			20	01		Bunuri si servicii		1.112.330	1.112.330	1.112.330	1.112.309		1.112.309		
			20	01	04	Apa, canal si salubritate		481.070	481.070	481.070	481.067		481.067		
			20	01	09	Materiale si prestari de servicii cu caracter functional		460.400	460.400	460.400	460.388		460.388		
			20	01	30	Alte bunuri si servicii pentru intretinere si functionare		170.860	170.860	170.860	170.854		170.854		
			20	02		Reparatii curente		33.170	33.170	33.170	33.159		33.159		
			20	05		Bunuri de natura obiectelor de inventar		2.060	2.060	2.060	2.060		2.060		
			20	05	30	Alte obiecte de inventar		2.060	2.060	2.060	2.060		2.060		
			70			CHELTUIELI DE CAPITAL	1.814.260	1.814.260	1.814.260	1.813.644	324.588		1.489.056		
			71			TITLUL X ACTIVE NEFINANCIARE	1.814.260	1.814.260	1.814.260	1.813.644	324.588		1.489.056		
			71	01		Active fixe	1.814.260	1.814.260	1.814.260	1.813.644	324.588		1.489.056		
			71	01	01	Constructii	1.207.770	1.207.770	1.207.770	1.207.592			1.207.592		
			71	01	02	Masini, echipamente si mijloace de transport		30.860	30.860	30.860	30.855		30.855		
			71	01	03	Mobilier, aparatura biroptica si alte active corporale		72.000	72.000	72.000	72.000		72.000		
			71	01	30	Alte active fixe (inclusiv reparatii capitale)		503.630	503.630	503.630	503.197	324.588	178.609		
7407						PROTECTIA MEDIULUI	1.927.390	3.322.330	1.574.390	3.322.330	1.565.794	81.424	1.484.370		
			01			CHELTUIELI CURENTE	1.837.940	3.232.880	1.484.940	3.232.880	1.476.356	81.424	1.394.932		
			20			TITLUL II BUNURI SI SERVICII		1.394.940	1.394.940	1.394.940	1.394.932		1.394.932		
			20	01		Bunuri si servicii		1.394.940	1.394.940	1.394.940	1.394.932		1.394.932		
			20	01	04	Apa, canal si salubritate		1.394.940	1.394.940	1.394.940	1.394.932		1.394.932		
			56			TITLUL VIII PROIECTE CU FINANTARE DIN		1.394.940	1.394.940	1.394.940	1.394.932		1.394.932		

Capi- tol	Sub- capi- tol	Pa- ra- gra- ful	Gru- pa / Titlu	Ar- ti- col	Ali- ne- at	Denumire indicator	Credite de angajament	Credite bugetare			Angajamente legale	Plati efectuate	Angajamente legale de platit	Cheltuieli efective	
								anuale aprobate la finele perioadei de raportare	trimestriale cumulate						
A							1	2	3	4	5	6	7=5-6	8	
B															
						FONDURI EXTERNE NERAMBURSABILE (FEN)									
			56	01		POSTADERARE	1.837.940	1.837.940	90.000	1.837.940	81.424	81.424			
						Programe din Fondul European de Dezvoltare									
						Regionala (FEDR)	1.837.940	1.837.940	90.000	1.837.940	81.424	81.424			
			56	01	01	Finantarea nationala**	282.940	282.940	10.000	282.940	5.929	5.929			
						Finantarea externa nerambursabila	1.163.500	1.163.500	25.000	1.163.500	24.242	24.242			
						Cheltuieli neeligibile*	391.500	391.500	55.000	391.500	51.253	51.253			
			70			CHELTUIELI DE CAPITAL	89.450	89.450	89.450	89.450	89.438	89.438	89.438		
			71			TITLUL X ACTIVE NEFINANCIARE	89.450	89.450	89.450	89.450	89.438	89.438	89.438		
						Active fixe	89.450	89.450	89.450	89.450	89.438	89.438	89.438		
						Constructii	89.450	89.450	89.450	89.450	89.438	89.438	89.438		
			71	01	01	TRANSPORTURI	23.220.990	23.220.990	6.324.990	23.220.990	6.145.102	6.145.102			
						CHELTUIELI CURENTE	23.051.000	23.051.000	6.155.000	23.051.000	6.158.175	6.158.175			
			01			TITLUL VIII PROIECTE CU FINANTARE DIN									
			56			FONDURI EXTERNE NERAMBURSABILE (FEN)									
						POSTADERARE	23.051.000	23.051.000	6.155.000	23.051.000	6.158.175	6.158.175			
						Programe din Fondul European de Dezvoltare									
						Regionala (FEDR)	23.051.000	23.051.000	6.155.000	23.051.000	6.158.175	6.158.175			
						Finantarea nationala**	3.961.000	3.961.000	1.310.000	3.961.000	1.307.563	1.307.563			
						Finantarea externa nerambursabila	14.741.000	14.741.000	3.765.000	14.741.000	3.771.891	3.763.420			
						Cheltuieli neeligibile*	4.349.000	4.349.000	1.080.000	4.349.000	1.078.721	1.076.134			
			70			CHELTUIELI DE CAPITAL	169.990	169.990	169.990	169.990	169.940	169.940	169.940		
			71			TITLUL X ACTIVE NEFINANCIARE	169.990	169.990	169.990	169.990	169.940	169.940	169.940		
						Active fixe	169.990	169.990	169.990	169.990	169.940	169.940	169.940		
						Constructii	169.990	169.990	169.990	169.990	169.940	169.940	169.940		
			71	01	01		169.990	169.990	169.990	169.990	169.940	169.940	169.940		

Conducatorul compartimentului  
financiar-contabil

Capi- tol	Sub- capi- tol	Pa- ra- graf	Gru- pa / Titlu	Ar- ti- col	Ali- ne- at	Denumire indicator	Prevederi anuale aprobrate la finele perioadei de raportare		Prevederi bugetare trimestriale cumulate	Drepturi constatate		Incasari realizate	Stingeri pe alte cai decat incasari	Pag. I - lei-	Drepturi constatate de incasat
							1	2		Total, din care:	din ani precedenti				
A							3=4+5	4	5	6	7	8=3-6-7			
0001	10					TOTAL VENITURI-VENITURI	10.623.600	3.405.800	4.215.745	1.389.753	2.825.992	2.823.059	311	1.392.375	
0002						I. VENITURI CURENTE	8.622.600	2.729.800	3.736.745	1.389.753	2.346.992	2.344.059	311	1.392.375	
2900						C. VENITURI NEFISCALE	8.622.600	2.729.800	3.736.745	1.389.753	2.346.992	2.344.059	311	1.392.375	
3000						C1. VENITURI DIN PROPRIETATE	129.800	50.000	27.059	957	26.102	25.569		1.490	
3010						VENITURI DIN PROPRIETATE	129.800	50.000	27.059	957	26.102	25.569		1.490	
	05					Venituri din concesiuni si inchirieri	113.000	42.000	26.400	957	25.443	24.910		1.490	
	50					Alte venituri din proprietate	16.800	8.000	659		659	659		1.490	
3300	10					C2. VANZARI DE BUNURI SI SERVICII	8.492.800	2.679.800	3.709.686	1.388.796	2.320.890	2.318.490	311	1.390.885	
3310						VENITURI DIN PRESTARI DE SERVICII SI ALTE ACTIVITATI	7.770.000	2.487.000	3.551.193	1.372.098	2.179.095	2.251.661	311	1.299.221	
3310	05					Taxe si alte venituri in invatamant	423.000	119.000	125.041		125.041	122.129		2.912	
	08					Venituri din prestari de servicii	4.200.000	1.177.000	2.350.148	1.291.566	1.058.582	1.171.040	311	1.178.797	
	13					Contributia de intretinere a persoanelor asistate	123.000	40.000							
3310	14					Contributia elevilor si studentilor pentru internate, camine si cantine									
3310	17					Venituri din organizarea de cursuri de calificare si conversie profesionala, specializare si perfectionare	2.481.000	975.000	865.001	35.421	829.580	819.350		45.651	
3310	19					Venituri din serbari si spectacole scolare manifestari culturale, artistice si sportive	6.000	3.000							
3310	50					Alte venituri din prestari de servicii si alte activitati	230.000	80.000	112.790	12.940	99.850	76.200		36.590	
3410	1					VENITURI DIN TAXE ADMINISTRATIVE,	305.000	93.000	98.213	52.171	66.042	62.942		35.271	

Capi- tot	Sub- capit- ol	Pa- ra- graf	Gru- pa / Titlu	Ar- ti- col	Ali- ne- at	Denumire indicator	Prevederi		Drepturi constatate			Stingeri pe alte cai decat incasari	Drepturi constatate de incasat			
							I	2	Total, din care:	4	5			6	7	8=3-6-7
						<b>B</b>										
3410	50					ELIBERARI PERMISE	541.300	136.300	3=4+5	4	5	6	7	8=3-6-7		
						Alte venituri din taxe administrative, eliberari permise			92.491		92.491	27.341		65.150		
3510	50					AMENZI, PENALITATI SI CONFISCARI	541.300	136.300	92.491		92.491	27.341		65.150		
						Alte amenzi, penalitati si confiscari	120.000	30.000	23.305		23.305			23.305		
3610						DIVERSE VENITURI	120.000	30.000	23.305		23.305			23.305		
						Alte venituri	61.500	26.500	42.697	16.698	25.999	39.488		3.209		
3710	03					Varsaminte din sectiunea de functionare pentru finantarea sectiunii de dezvoltare a bugetului local	61.500	26.500	42.697	16.698	25.999	39.488		3.209		
						Varsaminte din sectiunea de functionare	-197.000	-35.000	-989		-989	-989				
3710	04					Varsaminte din sectiunea de functionare	197.000	35.000	989		989	989				
4100	10					IV. SUBVENTII	2.001.000	676.000	479.000		479.000	479.000				
4310						SUBVENTII DE LA ALTE ADMINISTRATII	2.001.000	676.000	479.000		479.000	479.000				
						Subventii pentru institutii publice	2.001.000	676.000	479.000		479.000	479.000				

Conducatorul institutiei,

Conducatorul compartimentului  
financiar-contabil



Capit- ol	Sub- capit- ol	Pa- ra- graf	Pa- ra- gra- ful	At- ri- col	Al- ne- at	Denumire indicator	Credite de angajament	Credite bugetare		Angajamente bugetare	Angajamente legale	Plati efectuate	Angajamente legale de platit	Cheltuieli efective
								anuale aprobrate la finele perioadei de raportare	trimestriale cumulate					
A						B	1	2	3	4	5	6	7=5-6	8
5010						TOTAL CHELTUIELI DIN VENITURI PROPRII								
5410	10					SI SUBVENTII	11.021.260	3.619.220	11.021.010	7.427.652	2.710.450	4.717.202	2.544.810	
5410	50					ALTE SERVICII PUBLICE GENERALE	139.970	46.170	139.749	31.054	18.235	12.819	11.475	
6110	03					Servicii publice comunitare de evidenta a persoanelor	137.170	45.170	136.949	31.054	18.235	12.819	11.475	
6510	04					Alte servicii publice generale	2.800	1.000	2.800					
						ORDINE PUBLICA SI SIGURANTA NATIONALA	4.750.000	1.314.000	4.750.000	4.109.759	1.160.241	2.949.518	1.125.312	
						Ordine publica	4.750.000	1.314.000	4.750.000	4.109.759	1.160.241	2.949.518	1.125.312	
						Politia comunitara	4.750.000	1.314.000	4.750.000	4.109.759	1.160.241	2.949.518	1.125.312	
						INVATAMANT	3.814.000	1.463.000	3.814.000	1.364.264	964.871	399.393	913.137	
						Invatamant prescolar si primar	1.220.000	451.000	1.220.000	371.541	349.499	22.042	353.562	
						Invatamant prescolar	1.220.000	451.000	1.220.000	371.541	349.499	22.042	353.562	
						Invatamant secundar	2.094.000	880.000	2.094.000	592.177	536.803	55.374	477.917	
						Invatamant secundar inferior	106.000	58.000	106.000	18.382	18.060	322	17.673	
						Invatamant secundar superior	1.988.000	822.000	1.988.000	573.795	518.743	55.052	460.244	
						Invatamant postliceal	500.000	132.000	500.000	400.546	78.569	321.977	81.658	
6710	03					CULTURA, RECREERE SI RELIGIE	2.271.000	771.000	2.270.971	1.909.900	556.864	1.353.036	485.389	
						Servicii culturale	2.271.000	771.000	2.270.971	1.909.900	556.864	1.353.036	485.389	
						Institutii publice de spectacole si concerte	2.230.000	755.000	2.229.971	1.905.369	555.113	1.350.256	482.684	
6710	03	30				Alte servicii culturale	41.000	16.000	41.000	4.531	1.751	2.780	2.705	
6810	11					ASIGURARI SI ASISTENTA SOCIALA	39.240	18.000	39.240	12.675	10.239	2.436	9.497	
8310						Crese	39.240	18.000	39.240	12.675	10.239	2.436	9.497	
						AGRICULTURA, SILVICULTURA, SI VANATOARE	7.050	7.050	7.050					
8310	03					Agricultura	7.050	7.050	7.050					
						Alte cheltuieli in domeniul agriculturii	7.050	7.050	7.050					



Capi- tol	Sub- capi- tol	Pa- ra- graf	Gru- pa / Titlu	Ar- ti- col	Al- ne- at	Denumire indicator	Credite de angajament	Credite bugetare		Angajamente bugetare	Angajamente legale	Plati efectuate	Angajamente legale de platit	Cheltuieli efective	
								anuale aprobate la finele perioadei de raportare	trimestriale cumulate						
A		B													
5010		TOTAL CHELTUIELI DIN VENITURI PROPRII SI SUBVENTII													
	01					CHELTUIELI CURENTE		11.021.260	3.619.220	11.021.010	7.427.652	2.710.450	4.717.202	2.544.810	
	10					TITLUL I CHELTUIELI DE PERSONAL		10.824.260	3.584.220	10.824.039	7.407.357	2.709.490	4.697.867	2.519.486	
	20					TITLUL II BUNURI SI SERVICII		5.883.500	1.623.500	5.883.279	5.883.279	1.426.296	4.456.983	1.368.718	
	70					CHELTUIELI DE CAPITAL		4.940.760	1.960.720	4.940.760	1.524.078	1.283.194	240.884	1.150.768	
	71					TITLUL X ACTIVE NEFINANCIARE		197.000	35.000	197.000	20.324	989	19.335	25.324	
	84					PLATI EFECTUATE IN ANII PRECEDENTI SI RECUPERATE IN ANUL CURENT		197.000	35.000	197.000	20.324	989	19.335	25.324	
	85					Titlu XV PLATI EFECTUATE IN ANII PRECEDENTI SI RECUPERATE IN ANUL CURENT				-29	-29	-29			
5410	01					ALTE SERVICII PUBLICE GENERALE		139.970	46.170	139.749	31.054	18.235	12.819	11.475	
	10					CHELTUIELI CURENTE		139.970	46.170	139.749	31.054	18.235	12.819	11.475	
	10	01				TITLUL I CHELTUIELI DE PERSONAL		1.500	1.500	1.279	1.279	1.279	1.279	1.279	
	10	01	01			Cheltuieli salariale in bani		1.100	1.100	1.015	1.015	1.015	1.015	1.015	
	10	01	01	01		Salarii de baza		1.000	1.000	948	948	948	948	948	
	10	01	01	05		Sporuri pentru conditii de munca		100	100	67	67	67	67	67	
	10	03				Contributii		400	400	264	264	264	264	264	
	10	03	01			Contributii de asigurari sociale de stat		300	300	211	211	211	211	211	
	10	03	03			Contributii de asigurari sociale de sanatate		100	100	53	53	53	53	53	
	20					TITLUL II BUNURI SI SERVICII		138.470	44.670	138.470	29.775	16.956	12.819	11.475	
	20	01				Bunuri si servicii		97.000	29.000	97.000	17.511	16.692	819	11.211	
	20	01	01			Furnituri de birou		18.000	5.000	18.000	111	111		266	
	20	01	02			Materiale pentru curatenie		3.000	1.000	3.000					
	20	01	04			Apa, canal si salubritate		2.000	1.000	2.000	160	160		106	

Capi- tol	Sub- capi- tol	Pa- ra- graf	Gru- pa / Titlu	Ar- fi- col	Al- ne- at	Denumire indicator	Credite de angajament	Credite bugetare		Angajamente legale	Angajamente legale de platit	Plati efectuate	Cheltuieli efective
								2	3				
A						B	I	4	5	6	7=5-6	8	
			20	01	08	Posta, telecomunicatii, radio, tv, internet		14.000	6.000	14.000	2.734	2.734	2.712
f			20	01	30	Alte bunuri si servicii pentru intretinere si functionare		60.000	16.000	60.000	14.506	13.687	8.127
			20	05	30	Bunuri de natura obiectelor de inventar		12.800	6.000	12.800			
			20	05	30	Alte obiecte de inventar		12.800	6.000	12.800			
			20	06		Deplasari, detasari, transferari		5.000	3.000	5.000	264	264	264
			20	06	01	Deplasari interne, detasari, transferari		5.000	3.000	5.000	264	264	264
			20	11		Carti, publicatii si materiale documentare		670	670	670			
			20	13		Pregatire profesionala		10.000	5.000	10.000			
			20	14		Protectia muncii		1.000	1.000	1.000			
			20	30		Alte cheltuieli		12.000		12.000			
			20	30	04	Chirii		12.000		12.000			
6110			01			ORDINE PUBLICA SI SIGURANTA NATIONALA		4.750.000	1.314.000	4.750.000	4.109.759	1.160.241	1.125.312
			10			CHELTUIELI CURENTE		4.625.000	1.289.000	4.625.000	4.090.424	1.160.241	1.108.342
			10	01		TITLUL I CHELTUIELI DE PERSONAL		3.847.000	1.023.000	3.847.000	3.847.000	976.236	938.764
			10	01	01	Cheltuieli salariale in bani		2.801.000	719.000	2.801.000	2.801.000	687.518	689.000
			10	01	01	Salarii de baza		2.069.000	520.000	2.069.000	2.069.000	509.782	512.502
			10	01	05	Sporuri pentru conditii de munca		132.000	35.000	132.000	132.000	33.024	33.337
			10	01	06	Alte sporuri		137.000	40.000	137.000	137.000	38.388	44.077
f			10	01	12	Indemnizatii plătite unor persoane din afara unitatii		1.000	1.000	1.000	1.000		
			10	01	30	Alte drepturi salariale in bani		462.000	123.000	462.000	462.000	106.324	99.084
			10	02		Cheltuieli salariale in natura		240.000	65.000	240.000	240.000	58.313	58.619
			10	02	02	Norme de hrana		240.000	65.000	240.000	240.000	58.313	58.619
			10	03		Contributii		806.000	239.000	806.000	806.000	230.405	191.145
			10	03	01	Contributii de asigurari sociale de							

Capit- tol	Sub- capit- tol	Pa- ra- graf	Gru- pa / Titlu	At- fi- col	Al- ne- at	Denumire indicator	Credite de angajament			Credite bugetare		Angajamente legale	Plati efectuate	Angajamente legale de platit	Cheltuieli efective				
							1	2		3	4					5	6	7=5-6	8
								anuale aprobrate la finele perioadei de raportare	anuale aprobrate la finele perioadei de raportare										
A						B	1	2	3	4	5	6	7=5-6	8					
						stat		616.000	184.000	616.000	616.000	181.873	434.127	143.924					
	10	03	02			Contributii de asigurari de somaj		14.000	5.000	14.000	14.000	3.449	10.551	3.454					
	10	03	03			Contributii de asigurari sociale de sanatate		143.000	38.000	143.000	143.000	35.874	107.126	35.917					
	10	03	04			Contributii de asigurari pentru accidente de munca si boli profesionale		9.000	3.000	9.000	9.000	1.994	7.006	1.992					
	10	03	06			Contributii pentru concedii si indemnizatii		24.000	9.000	24.000	24.000	7.215	16.785	5.858					
	20					TITLUL II BUNURI SI SERVICII		778.000	266.000	778.000	778.000	184.005	59.419	169.578					
	20	01				Bunuri si servicii		349.000	112.000	349.000	349.000	86.472	21.907	89.409					
	20	01	01			Furnituri de birou		15.000	6.000	15.000	15.000	4.634	3.101	4.682					
	20	01	02			Materiale pentru curatenie		3.000	2.000	3.000	3.000	279		215					
	20	01	03			Incalzit, iluminat si forta motrica		40.000	21.000	40.000	40.000	15.863	3.570	19.433					
	20	01	04			Apa, canal si salubritate		9.000	4.000	9.000	9.000	2.996		2.996					
	20	01	05			Carburanti si lubrifianti		160.000	40.000	160.000	160.000	32.676	6.537	31.798					
	20	01	06			Piese de schimb		30.000	8.000	30.000	30.000	4.508		3.471					
	20	01	08			Posta, telecomunicatii, radio, tv, internet		60.000	20.000	60.000	60.000	17.633	5.364	19.746					
	20	01	09			Materiale si prestari de servicii cu caracter functional		12.000	4.000	12.000	12.000	1.271	337	1.155					
	20	01	30			Alte bunuri si servicii pentru intretinere si functionare		20.000	7.000	20.000	20.000	6.612	2.998	5.913					
	20	02				Reparatii curente		30.000	8.000	30.000	30.000	7.903	3.935	8.205					
	20	05				Bunuri de natura obiectelor de inventar		130.000	50.000	130.000	130.000	31.057	5.410						
	20	05	01			Uniforme si echipament		100.000	40.000	100.000	100.000	21.103							
	20	05	30			Alte obiecte de inventar		30.000	10.000	30.000	30.000	9.954	5.410						
	20	06				Deplasari, detasari, transferari		8.000	2.000	8.000	8.000	782		782					
	20	06	01			Deplasari interne, detasari, transferari		6.000	2.000	6.000	6.000	782		782					

Capi- tol	Sub- capi- tol	Pa- ra- graf	Gru- pa / Titlu	Ar- ti- col	Ali- at	Denumire indicator	Credite de angajament	Credite bugetare		Angajamente bugetare	Angajamente legale	Plati efectuate	Angajamente legale de platit	Cheltuieli efective
								anuale aprobrate la finele perioadei de raportare	trimestriale cumulate					
A						B	I	2	3	4	5	6	7=5-6	8
			20	06	02	Deplasari in strainatate		2.000		2.000				
			20	11		Carti, publicatii si materiale documentare		1.000	1.000	1.000	23	23		
			20	13		Pregatire profesionala		40.000	20.000	40.000	1.333	1.333		1.333
			20	14		Protectia muncii		12.000	4.000	12.000	8.150	1.000	7.150	8.150
			20	15		Munitie, furnituri si armament de natura active/lor fixe pentru armata		5.000	3.000	5.000				
			20	30		Alte cheltuieli		203.000	66.000	203.000	76.452	55.435	21.017	61.699
			20	30	01	Reclama si publicitate		5.000	2.000	5.000	3.300	1.800	1.500	3.000
			20	30	02	Protocol si reprezentare		1.000	1.000	1.000				
			20	30	03	Prime de asigurare non-viata		25.000	9.000	25.000	2.233	2.233		2.233
			20	30	04	Chirii		80.000	23.000	80.000	24.935	20.589	4.346	24.935
			20	30	30	Alte cheltuieli cu bunuri si servicii		92.000	31.000	92.000	45.984	30.813	15.171	31.531
			70			CHELTUIELI DE CAPITAL		125.000	25.000	125.000	19.335		19.335	16.970
			71			TITLUL X ACTIVE NEFINANCIARE		125.000	25.000	125.000	19.335		19.335	16.970
			71	01		Active fixe		125.000	25.000	125.000	19.335		19.335	16.970
			71	01	02	Masini, echipamente si mijloace de transport		80.000		80.000				9.777
			71	01	03	Mobilier, aparatura biroutica si alte active corporale		35.000	25.000	35.000	19.335		19.335	7.193
			71	01	30	Alte active fixe (inclusiv reparatii capitale)		10.000		10.000				
6510						INVATAMANT		3.814.000	1.463.000	3.814.000	1.364.264	964.871	399.393	913.137
			01			CHELTUIELI CURENTE		3.762.000	1.458.000	3.762.000	1.364.264	964.871	399.393	908.507
			10			TITLUL I CHELTUIELI DE PERSONAL		385.000	99.000	385.000	385.000	62.023	332.977	65.112
			10	01		Cheltuieli salariale in bani		301.000	76.000	301.000	301.000	48.915	252.085	51.355
			10	01	01	Salarii de baza		80.000	20.000	80.000	80.000	16.224	63.776	16.079
			10	01	10	Fond pentru posturi ocupate prin curgul		20.000	5.000	20.000	20.000	4.506	15.494	4.506

Capi- tol	Sub- capi- tol	Pa- ra- graf	Gru- pa / Titlu	Ati- col	Al- ne- at	Denumire indicator	Credite de angajament		Credite bugetare		Angajamente legale	Plati efectuate	Angajamente legale de platit	Cheltuieli efective
							1	2	3	4				
A						B	1	2	3	4	5	6	7=5-6	8
	10	01	11			Fond aferent platii cu ora		200.000	50.000	200.000	200.000	28.185	171.815	30.770
	10	01	13			Indemnizatii de delegare		1.000	1.000	1.000	1.000		1.000	
	10	03				Contributii		84.000	23.000	84.000	84.000	13.108	70.892	13.757
	10	03	01			Contributii de asigurari sociale de stat		63.000	16.000	63.000	63.000	9.883	53.117	10.531
	10	03	02			Contributii de asigurari de somaj		2.000	1.000	2.000	2.000	192	1.808	202
	10	03	03			Contributii de asigurari sociale de sanatate		15.000	4.000	15.000	15.000	2.543	12.457	2.671
	10	03	04			Contributii de asigurari pentru accidente de munca si boli profesionale		1.000	1.000	1.000	1.000	73	927	76
	10	03	06			Contributii pentru concedii si indemnizatii		3.000	1.000	3.000	3.000	417	2.583	277
	20					TITLUL II BUNURI SI SERVICII		3.377.000	1.359.000	3.377.000	979.264	902.848	76.416	843.395
	20	01				Bunuri si servicii		759.000	329.000	759.000	205.424	172.034	33.390	140.521
	20	01	01			Furnituri de birou		40.000	18.000	40.000	4.765	4.765		5.849
	20	01	02			Materiale pentru curatenie		46.000	24.000	46.000	6.414	6.414		7.767
	20	01	03			Incalziri, iluminat si forta motrica		114.000	73.000	114.000	23.320	23.320		23.320
	20	01	04			Apa, canal si salubritate		24.000	19.000	24.000	2.721	2.721		2.721
	20	01	05			Carburanti si lubrifianti		20.000	9.000	20.000	5.208	5.208		4.933
	20	01	06			Piese de schimb		4.000	2.000	4.000				
	20	01	08			Posta, telecomunicatii, radio, tv, internet		29.000	13.000	29.000	4.347	3.157	1.190	3.547
	20	01	09			Materiale si prestari de servicii cu caracter functional		137.000	42.000	137.000	28.099	27.952	147	27.073
	20	01	30			Alte bunuri si servicii pentru intretinere si functionare		345.000	129.000	345.000	130.550	98.497	32.053	65.311
	20	02				Reparatii curente		55.000	47.000	55.000	12.538	12.538		7.236
	20	03				Hrana		2.312.000	845.000	2.312.000	705.443	669.713	35.730	680.056

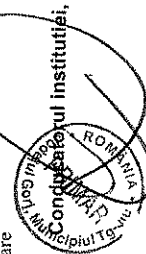
Capi- tol	Sub- capi- tol	Pa- ra- graf	Gru- pa / Titlu	Ar- fi- col	Al- ne- at	Denumire indicator	Credite de angajament			Credite bugetare		Angajamente bugetare	Angajamente legale	Plati efectuate	Angajamente legale de platit	Cheltuieli efective
							1	2	3	anuale aprobat la finele perioadei de raportare	trimestriale cumulate					
A						B	4	5	6	7=5-6	8					
			20	03	01	hrana pentru oameni		2.312.000	845.000	2.312.000	705.443	669.713	35.730	680.056		
			20	05		Bunuri de natura obiectelor de inventar		168.000	106.000	168.000	38.664	31.538	7.126	1.922		
			20	05	30	Alte obiecte de inventar		168.000	106.000	168.000	38.664	31.538	7.126	1.922		
			20	06		Deplasari, detasari, transferari		15.000	8.000	15.000	722	722		572		
			20	06	01	Deplasari interne, detasari, transferari		15.000	8.000	15.000	722	722		572		
			20	11		Cortii, publicatii si materiale documentare		12.000	2.000	12.000						
			20	30		Alte cheltuieli		56.000	22.000	56.000	16.473	16.303	170	13.888		
			20	30	01	Reclama si publicitate		4.000	2.000	4.000	1.500	1.500		1.000		
			20	30	02	Protocol si reprezentare		2.000	1.000	2.000	247	247		247		
			20	30	30	Alte cheltuieli cu bunuri si servicii		50.000	19.000	50.000	14.726	14.556	170	11.841		
			70			CHELTUIELI DE CAPITAL		52.000	5.000	52.000				4.630		
			71			TITLUL X ACTIVE NEFINANCIARE		52.000	5.000	52.000				4.630		
			71	01		Active fixe		52.000	5.000	52.000				4.630		
			71	01	01	Constructii		35.000		35.000				4.630		
			71	01	02	Masini, echipamente si mijloace de transport								913		
			71	01	03	Mobilier, aparatura birou si alte active corporale		12.000		12.000				762		
			71	01	30	Alte active fixe (inclusiv reparatii capitale)		5.000	5.000	5.000				2.687		
6710			01			CULTURA, RECREERE SI RELIGIE		2.271.000	771.000	2.270.971	1.909.900	556.864	1.353.036	485.389		
			10			CHELTUIELI CURENTE		2.251.000	766.000	2.251.000	1.908.940	555.904	1.353.036	481.665		
			10	01		TITLUL I CHELTUIELI DE PERSONAL		1.650.000	500.000	1.650.000	1.650.000	386.758	1.263.242	364.842		
			10	01		Cheltuieli salariale in bani		1.350.000	400.000	1.350.000	1.350.000	298.262	1.051.738	297.050		
			10	01	01	Salarii de baza		1.077.000	316.000	1.077.000	1.077.000	235.250	841.730	234.075		
			10	01	06	Alte sporuri		15.000	5.000	15.000	15.000	2.622	12.378	2.585		
			10	01	10	Fond pentru posturi ocupate prin cumul		33.000	10.000	33.000	33.000	7.980	25.020	7.980		

Capi- tol	Sub- pa- ra- graf	Pa- ra- gra- ful	Ar- ti- col	Al- ne- at	Denumire indicator	Credite de angajament	Credite bugetare		Angajamente bugetare	Angajamente legale	Plati efectuate	Angajamente legale de platit	Cheltuii efective
							anuale aprobrate la finele perioadei de raportare	trimestriale cumulate					
A					B	1	2	3	4	5	6	7=5-6	8
	10	01	12		Indemnizatii plătite unor persoane din afara unitatii		200.000	66.000	200.000	200.000	46.890	153.110	46.890
	10	01	13		Indemnizatii de delegare		5.000	3.000	5.000	5.000	5.520	5.000	5.520
	10	01	16		Alocatii pentru locuinte		20.000	6.000	20.000	20.000	88.496	14.480	88.496
	10	03			Contributii		300.000	100.000	300.000	300.000		211.504	67.792
	10	03	01		Contributii de asigurari sociale de stat		220.000	71.000	220.000	220.000	67.133	152.867	67.133
	10	03	02		Contributii de asigurari de somaj		10.000	2.000	10.000	10.000	1.584	8.416	1.584
	10	03	03		Contributii de asigurari sociale de sanatate		53.000	22.000	53.000	53.000	16.754	36.246	16.754
	10	03	04		Contributii de asigurari pentru accidente de munca si boli profesionale		5.000	2.000	5.000	5.000	929	4.071	929
	10	03	06		Contributii pentru concedii si indemnizatii		12.000	3.000	12.000	12.000	2.096	9.904	2.096
	20				TITLUL II BUNURI SI SERVICII		601.000	266.000	601.000	258.940	169.146	89.794	116.823
	20	01			Bunuri si servicii		478.000	196.000	478.000	227.426	137.632	89.794	108.670
	20	01	01		Furnituri de birou		11.000	5.500	11.000	8.866	2.704	6.162	6.942
	20	01	02		Materiale pentru curatenie		5.000	3.000	5.000	772	772		786
	20	01	03		Incalzit, iluminat si forta motrica		93.000	41.500	93.000	48.808	36.744	12.064	37.723
	20	01	04		Apa, canal si salubritate		7.000	3.000	7.000	2.154	983	1.171	1.348
	20	01	07		Transport		10.000	4.000	10.000	2.423	2.423		376
	20	01	08		Posta, telecomunicatii, radio, tv, internet		32.000	12.000	32.000	9.995	7.088	2.907	7.990
	20	01	09		Materiale si prestari de servicii cu caracter functional		50.000	25.000	50.000	31.963	14.185	17.778	13.451
	20	01	30		Alte bunuri si servicii pentru intretinere si functionare		270.000	102.000	270.000	122.445	72.733	49.712	40.054
	20	02			Reparatii curente		10.000	5.000	10.000				

Capi- tot	Sub- capi- tot	Pa- ra- graf	Gru- pa / Titlu	Ar- ti- col	Ali- ne- at	Denumire indicator	Credite de angajament	Credite bugetare		Angajamente legate	Plati efectuate	Angajamente legale de platit	Cheltuieli efective					
								anuale aprobrate la finele perioadei de raportare	trimestriale cumulate									
A		B		I		3		4		5		6		7=5-6		8		
			20 05			Bunuri de natura obiectelor de inventar												
			20 05	30		Alte obiecte de inventar		25.000	18.000	14.023	14.023	14.023	14.023					
			20 06			Deplasari, detasari, transferari		25.000	18.000	14.023	14.023	14.023	14.023					
			20 06	01		Deplasari interne, detasari, transferari		15.000	10.000	546	546	546	546					546
			20 06	02		Deplasari in strainatate		5.000	5.000	546	546	546	546					546
			20 11			Carri, publicatii si materiale documentare		10.000	5.000	10.000								
			20 12			Consultanta si expertiza		2.000	1.000	2.000								
			20 13			Pregatire profesionala		4.000	3.000	4.000								
			20 14			Protectia muncii		6.000	3.000	6.000								
			20 30			Alte cheltuieli		2.000	2.000	2.000								
			20 30	03		Prime de asigurare non-viata		59.000	28.000	59.000								
			20 30	04		Chirii		20.000	10.000	20.000								
			20 30	30		Alte cheltuieli cu bunuri si servicii		3.000	2.000	3.000								
			70			CHELTUIELI DE CAPITAL		36.000	16.000	36.000								
			71			TITLUL X ACTIVE NEFINANCIARE		20.000	5.000	20.000								
			71 01			Active fixe		20.000	5.000	20.000								
			71 01	01		Constructii		20.000	5.000	20.000								
			71 01	03		Mobilier, aparatura birou si alte active corporale												
			84			PLATI EFECTUATE IN ANII PRECEDENTI SI RECUPERATE IN ANUL CURENT		20.000	5.000	20.000								
			85			Titlul XV PLATI EFECTUATE IN ANII PRECEDENTI SI RECUPERATE IN ANUL CURENT												
			85 01			PLATI EFECTUATE IN ANII PRECEDENTI SI RECUPERATE IN ANUL CURENT												
			85 01	01		Plati efectuate in anii precedenti si recuperate in anul curent												
			85 01	01		Plati efectuate in anii precedenti si recuperate in anul curent												



Capi- tol	Sub- capit- ol graf	Pa- ra- graf	Cru- pa / Titlu	Ar- ti- col	Ali- ne- at	Denumire indicator	Credite de angajament	Credite bugetare		Angajamente legale	Plati efectuate	Angajamente legale de platit	Cheltuieli efective	
								anuale aprobat la finele perioadei de raportare	trimestriale cumulate					
A						B	1	2	3	4	5	6	7=5-6	8
6810						recuperate in anul curent (SF)								
		01				ASIGURARI SI ASISTENTA SOCIALA		39.240	18.000	39.240	-29	12.675	2.436	9.497
		20				CHELTUIELI CURENTE		39.240	18.000	39.240	10.239	12.675	2.436	9.497
		20	03			TITLUL II BUNURI SI SERVICII		39.240	18.000	39.240	10.239	12.675	2.436	9.497
						Hrana		34.240	15.000	34.240	8.996	11.432	2.436	9.497
						Hrana pentru oameni		34.240	15.000	34.240	8.996	11.432	2.436	9.497
						Alte cheltuieli		5.000	3.000	5.000	1.243	1.243		
						Alte cheltuieli cu bunuri si servicii		5.000	3.000	5.000	1.243	1.243		
8310						AGRICULTURA, SILVICULTURA, SI VANATOARE								
		01				CHELTUIELI CURENTE		7.050	7.050	7.050				
		20				TITLUL II BUNURI SI SERVICII		7.050	7.050	7.050				
						Bunuri si servicii		7.050	7.050	7.050				
						Alte bunuri si servicii pentru intretinere si functionare		7.050	7.050	7.050				

Conducatorul compartimentului  
financiar-contabil

CONTUL DE EXECUTIE AL BUGETULUI LOCAL - CHELTUIELI  
SECTIUNEA DE FUNCTIONARE  
31.03.2013

Capi- tol	Sub- capi- tol	Pa- ra- graf	Cru- pa / Titlu	At- ti- col	Al- ne- at	Denumire indicator	Credite de angajament	Credite bugetare			Angajamente legale	Plati efectuate	Angajamente legale de platit	Cheltuieli efective
								Credite de angajament		3				
								2	3					
5002						<b>B</b>	<b>I</b>	<b>4</b>	<b>5</b>	<b>6</b>	<b>7=5-6</b>	<b>8</b>		
						TOTAL CHELTUIELI								
			01			CHELTUIELI CURENTE	153.759.200	147.067.627	47.198.200	113.319.534	42.130.176	71.189.358	42.919.192	
			10			TITLUL I CHELTUIELI DE PERSONAL	149.702.000	143.002.500	46.573.000	112.703.635	41.514.277	71.189.358	42.919.192	
			20			TITLUL II BUNURI SI SERVICII	76.041.500	76.041.500	21.031.000	76.039.500	20.349.901	55.689.599	20.238.221	
			30			TITLUL III DOBANZI	52.308.000	52.308.000	21.502.000	31.317.216	17.961.905	13.355.311	19.514.885	
			40			TITLUL IV SUBVENTII	2.890.000	2.890.000	660.000	579.947	579.947		579.947	
			50			TITLUL V FONDURI DE REZERVA	4.400.000	4.400.000	1.474.000	1.335.760	1.335.760		1.335.760	
			51			TITLUL VI TRANSFERURI INTRE UNITATI ALE ADMINISTRATIEI PUBLICE	6.699.500							
			55			TITLUL VII ALTE TRANSFERURI	2.001.000	2.001.000	676.000	479.000	479.000		479.000	
			57			TITLUL VIII ASISTENTA SOCIALA	1.500.000	1.500.000	404.000	159.592	159.592		159.592	
			59			TITLUL IX ALTE CHELTUIELI	3.362.000	3.362.000	826.000	2.792.620	648.172	2.144.448	611.787	
			79			OPERATIUNI FINANCIARE	500.000	500.000						
			81			TITLUL XIV RAMBURSARI DE CREDITE	4.070.000	4.070.000	630.000	620.772	620.772			
			84			PLATI EFECTUATE IN ANII PRECEDENTI SI RECUPERATE IN ANUL CURENT	4.070.000	4.070.000	630.000	620.772	620.772			
			85			Titlul XV PLATI EFECTUATE IN ANII PRECEDENTI SI RECUPERATE IN ANUL CURENT	-12.800	-4.873	-4.800	-4.873	-4.873			
5100	02					Partea I-a SERVICII PUBLICE GENERALE	-12.800	-4.873	-4.800	-4.873	-4.873		5.378.614	
5102						AUTORITATI PUBLICE SI ACTIUNI EXTERNE	28.670.700	21.979.957	6.558.300	14.670.184	5.623.600	9.046.584	3.721.871	
			01			CHELTUIELI CURENTE	13.678.000	13.677.967	4.073.000	9.672.207	3.675.449	5.996.758	3.721.871	
			10			TITLUL I CHELTUIELI DE PERSONAL	13.678.000	13.678.000	4.073.000	9.672.240	3.675.482	5.996.758	3.721.871	
			10	01		Cheltuieli salariale in bani	6.626.000	6.626.000	1.779.000	6.626.000	1.681.957	4.944.043	1.616.083	
			10	01	01	Salarii de baza	5.008.000	5.008.000	1.305.000	5.008.000	1.234.962	3.773.038	1.275.768	
			10	01	05	Sporuri pentru conditii de munca	4.234.000	4.234.000	1.103.000	4.234.000	1.105.985	3.131.015	1.109.170	
			10	01	06	Alte sporuri	190.000	190.000	44.000	190.000	43.584	146.416	44.398	
			10	01	12	Indemnizatii platite unor persoane din	86.000	86.000	42.000	86.000	41.131	44.869	69.337	

Capi- tol	Sub- cap- tol	Pa- ra- graf	Gra- pa / Titlu	Ar- ti- col	Al- ne- at	Denumire indicator	Credite de angajament		Credite bugetare		Angajamente legale	Plati efectuate	Angajamente legale de platit	Cheltuieli efective
							1	2	3	4				
						<b>B</b>								
						<b>A</b>								
						afara unitatii								
			10	01	13	Indemnizatii de delegare	178.000	41.000	178.000	178.000	40.125	137.875	40.605	
			10	01	30	Alte drepturi salariale in bani	9.000	1.000	9.000	9.000	260	8.740	286	
			10	03		Contributii	311.000	74.000	311.000	311.000	6.877	304.123	11.972	
			10	03	01	Contributii de asigurari sociale de stat	1.618.000	474.000	1.618.000	1.618.000	446.995	1.171.005	340.315	
			10	03	02	Contributii de asigurari de somaj	1.202.800	355.700	1.202.800	1.202.800	340.309	862.491	255.859	
			10	03	03	Contributii de asigurari sociale de sanatate	30.200	8.800	30.200	30.200	8.086	22.114	6.085	
			10	03	04	Contributii de asigurari pentru accidente de munca si boli profesionale	305.000	91.900	305.000	305.000	87.557	217.443	66.044	
			10	03	06	Contributii pentru concedii si indemnizatii	12.300	3.300	12.300	12.300	2.454	9.846	1.855	
			20			<b>TITLUL II BUNURI SI SERVICII</b>	67.700	14.300	67.700	67.700	8.589	59.111	10.472	
			20	01		Bunuri si servicii	7.000.000	2.134.000	7.000.000	2.995.265	1.965.660	1.029.605	2.093.483	
			20	01	01	Furnituri de birou	5.917.000	1.603.000	5.917.000	2.467.953	1.459.194	1.008.759	1.768.132	
			20	01	02	Materiale pentru curatenie	80.000	25.000	80.000	35.253	24.820	10.433	18.301	
			20	01	03	Incalzit, iluminat si forta motrica	15.000	5.000	15.000	5.222	3.966	1.256	2.922	
			20	01	04	Apa, canal si salubritate	230.000	100.000	230.000	88.215	79.883	8.332	63.101	
			20	01	05	Carburanti si lubrifianti	100.000	25.000	100.000	37.501	10.854	26.647	27.667	
			20	01	06	Piese de schimb	25.000	6.000	25.000	5.000	5.000		5.000	
			20	01	08	Posta, telecomunicatii, radio, tv, internet	2.000	1.000	2.000	830	830			
			20	01	30	Alte bunuri si servicii pentru intretinere si functionare	330.000	120.000	330.000	104.971	102.453	2.518	71.383	
			20	02		Reparatii curente	5.135.000	1.321.000	5.135.000	2.190.961	1.231.388	989.573	1.579.758	
			20	05		Bunuri de natura obiectelor de inventar	115.000	71.000	115.000	74.815	70.498	4.317	15.596	
			20	05	30	Alte obiecte de inventar	50.000	30.000	50.000	32.247	27.039	5.208		
							50.000	30.000	50.000	32.247	27.039	5.208		

Capi- tol	Sub- capi- tol	Pa- ra- graf	Gru- pa / Titlu	Ar- ti- col	Ali- ne- at	Denumire indicator	Credite de angajament	Credite bugetare			Angajamente legate	Plati efectuate	Angajamente legale de platit	Cheltuteli efective
								anuale aprobate la finele perioadei de raportare	trimeseriale cumulate					
A						B	I	2	3	4	5	6	7=5-6	8
			20	06		Deplasari, detasari, transferari		30.000	10.000	30.000	5.871	5.871		5.845
			20	06	01	Deplasari interne, detasari, transferari		25.000	10.000	25.000	5.871	5.871		5.845
			20	06	02	Deplasari in strainatate		5.000		5.000				
			20	12		Consultanta si expertiza		65.000	25.000	65.000	21.786	21.786		15.427
			20	13		Pregatire profesionala		50.000	5.000	50.000				
			20	14		Protectia muncii		10.000	2.000	10.000				
			20	16		Studii si cercetari		10.000	10.000	10.000	10.000	10.000		
			20	30		Alte cheltuieli		753.000	378.000	753.000	382.593	11.321		288.483
			20	30	01	Reclama si publicitate		100.000	40.000	100.000	39.403	30.058	9.345	21.569
			20	30	03	Prime de asigurare non-viata		13.000	3.000	13.000	1.972	1.972		1.972
			20	30	04	Chirii		40.000	7.000	40.000	6.375	6.375		6.375
			20	30	30	Alte cheltuieli cu bunuri si servicii		600.000	328.000	600.000	334.843	332.867	1.976	258.567
			55			TITLUL VII ALTE TRANSFERURI			104.000					
			55	01		A. Transferuri interne			104.000					
			55	01	18	Alte transferuri curente interne			104.000					
			57			TITLUL VIII ASISTENTA SOCIALA			56.000		50.975	27.865	23.110	12.305
			57	02		Ajutoare sociale		52.000	56.000	52.000	50.975	27.865	23.110	12.305
			57	02	01	Ajutoare sociale in numerar		52.000	56.000	52.000	50.975	27.865	23.110	12.305
			84			PLATI EFECTUATE IN ANII PRECEDENTI SI RECUPERATE IN ANUL CURENT								
			85			Titlul XV PLATI EFECTUATE IN ANII PRECEDENTI SI RECUPERATE IN ANUL CURENT				-33	-33			
			85	01		Plati efectuate in anii precedenti si recuperate in anul curent				-33	-33			
			85	01	01	Plati efectuate in anii precedenti si recuperate in anul curent (SF)				-33	-33			
						ALTE SERVICII PUBLICE GENERALE		12.087.700	1.820.200	5.396.990	4.415.840	1.365.714	3.049.826	1.073.945

Capi- tol	Sub- capi- tol	Pa- ra- graf	Gru- pa / Titlu	Ar- ti- col	Ali- ne- at	Denumire indicator	Credite de angajament	Credite bugetare		Angajamente bugetare	Angajamente legale	Plati efectuate	Angajamente legale de platit	Cheltuieli efective						
								2							3	4	5	6	7=5-6	8
								anuale aprobate la finele perioadei de raportare	trimestriale cumulate											
<b>A</b>							<b>1</b>	<b>2</b>	<b>3</b>	<b>4</b>	<b>5</b>	<b>6</b>	<b>7=5-6</b>	<b>8</b>						
	01					CHELTUIELI CURENTE		12.100.500	1.825.000	5.401.000	4.419.550	1.369.724	3.049.826	1.073.945						
	10					TITLUL I CHELTUIELI DE PERSONAL		3.903.000	1.107.000	3.903.000	3.903.000	939.008	2.963.992	888.018						
	10	01				Cheltuieli salariale in bani		2.953.000	772.000	2.953.000	2.953.000	676.360	2.276.640	697.002						
	10	01	01			Salarii de baza		2.596.000	704.000	2.596.000	2.596.000	645.066	1.930.934	664.522						
	10	01	05			Sporuri pentru conditii de munca		126.000	32.000	126.000	126.000	27.505	98.495	28.109						
	10	01	12			Indemnizatii platite unor persoane din afara unitatii		2.000	2.000	2.000	2.000		2.000							
	10	01	13			Indemnizatii de delegare		2.000	2.000	2.000	2.000	13	1.987	13						
	10	01	30			Alte drepturi salariale in bani		227.000	32.000	227.000	227.000	3.776	223.224	4.358						
	10	03				Contributii		950.000	335.000	950.000	950.000	262.648	687.352	191.016						
	10	03	01			Contributii de asigurari sociale de stat		706.000	250.000	706.000	706.000	200.762	505.238	144.247						
	10	03	02			Contributii de asigurari de somaj		21.000	8.000	21.000	21.000	4.725	16.275	3.438						
	10	03	03			Contributii de asigurari sociale de sanatate		178.000	61.000	178.000	178.000	50.262	127.738	36.203						
	10	03	04			Contributii de asigurari pentru accidente de munca si boli profesionale		9.000	4.000	9.000	9.000	1.688	7.312	1.211						
	10	03	06			Contributii pentru concedii si indemnizatii		36.000	12.000	36.000	36.000	5.211	30.789	5.917						
	20	01				TITLUL II BUNURI SI SERVICII		1.407.000	677.000	1.407.000	463.182	400.716	62.466	176.272						
	20	01	01			Bunuri si servicii		865.000	376.000	865.000	277.629	230.501	47.128	121.139						
	20	01	01			Furnituri de birou		41.000	15.000	41.000	14.680	11.121	3.559	10.257						
	20	01	02			Materiale pentru curatenie		2.000	1.000	2.000	335	335								
	20	01	03			Incalzit, iluminat si forta motrica		124.000	49.000	124.000	41.634	41.105	529	31.342						
	20	01	04			Apa, canal si salubritate		20.000	12.000	20.000	7.475	7.174	301	1.161						
	20	01	05			Carburanti si lubrifianti		12.000	4.000	12.000	2.256	2.256		2.196						
	20	01	06			Piese de schimb		5.000	3.000	5.000	536	155	381	381						
	20	01	08			Posta, telecomunicatii, radio, tv,														

Capi- tol	Sub- capi- tol	Pa- ra- graf	Cru- pa / Titlu	Al- ne- at	Denumire indicator	Credite de angajament	Credite bugetare		Angajamente bugetare	Angajamente legale	Plati efectuate	Angajamente legale de platit	Cheltuieli efective
							anuale aprobrate la finele perioadei de raportare	trimestriale cumulate					
A					B	1	2	3	4	5	6	7=5-6	8
					internet		223.000	99.000	223.000	35.721	30.376	5.345	16.523
20	01	09			Materiale si prestari de servicii cu caracter functional		9.000	3.000	9.000				
20	01	30			Alte bunuri si servicii pentru intretinere si functionare		429.000	190.000	429.000	174.992	137.979	37.013	59.279
20	05				Bunuri de natura obiectelor de inventar		19.000	8.000	19.000	4.571	4.486	85	
20	05	30			Alte obiecte de inventar		19.000	8.000	19.000	4.571	4.486	85	
20	06				Deplasari, detasari, transferari		5.000	5.000	5.000	40	40		40
20	06	01			Deplasari interne, detasari, transferari		5.000	5.000	5.000	40	40		40
20	11				Carti, publicatii si materiale documentare		1.000	1.000	1.000				
20	13				Pregatire profesionala		25.000	10.000	25.000				
20	30				Alte cheltuieli		492.000	277.000	492.000	180.942	165.689	15.253	55.093
20	30	03			Prime de asigurare non-viata		5.000	5.000	5.000	2.239	2.239		2.239
20	30	04			Chirii		24.000	9.000	24.000	24.000	9.000	15.000	9.000
20	30	30			Alte cheltuieli cu bunuri si servicii		463.000	263.000	463.000	154.703	154.450	253	43.854
50					TITLUL V FONDURI DE REZERVA		6.699.500						
50	04				Fond de rezerva bugetara la dispozitia autoritatilor locale		6.699.500						
51					TITLUL VI TRANSFERURI INTRE UNITATI ALE ADMINISTRATIEI PUBLICE								
51	01				Transferuri curente		1.000	1.000	1.000				
51	01	01			Transferuri catre institutiile publice		1.000	1.000	1.000				
57					TITLUL VIII ASISTENTA SOCIALA		90.000	40.000	90.000	53.368	30.000	23.368	9.655
57	02				Ajutoare sociale		90.000	40.000	90.000	53.368	30.000	23.368	9.655
57	02	01			Ajutoare sociale in numerar		90.000	40.000	90.000	53.368	30.000	23.368	9.655
84					PLATI EFECTUATE IN ANII PRECEDENTI SI RECUPERATE IN ANUL CURENT		-12.800	-4.800	-4.010	-4.010	-4.010		

Capi- tol	Sub- capi- tol	Pa- ra- graf	Gru- pa / Titlu	Ar- ti- col	Alf- ne- at	Denumire indicator	Credite de angajament	Credite bugetare		Angajamente bugetare	Angajamente legale	Plati efectuate	Angajamente legale de platit	Cheltuieli efective
								anuale aprobate la finele perioadei de raportare	trimestriale cumulate					
A						B	1	2	3	4	5	6	7=5-6	8
			85			Titlul XV PLATI EFECTUATE IN ANII PRECEDENTI SI RECUPERATE IN ANUL CURENT								
			85	01		Plati efectuate in anii precedenti si recuperate in anul curent		-12.800	-4.800	-4.010	-4.010	-4.010		
			85	01	01	Plati efectuate in anii precedenti si recuperate in anul curent (SF)		-12.800	-4.800	-4.010	-4.010	-4.010		
5502						TRANZACTII PRIVIND DATORIA PUBLICA SI IMPRUMUTURI								
			01			CHELTUIELI CURENTE		2.905.000	665.000	2.905.000	582.437	582.437		582.798
			20			TITLUL II BUNURI SI SERVICII		2.905.000	665.000	2.905.000	582.437	582.437		582.798
			20	24		Comisioane si alte costuri aferente imprumuturilor		15.000	5.000	15.000	2.490	2.490		2.851
			20	24	01	Comisioane si alte costuri aferente imprumuturilor externe		15.000	5.000	15.000	2.490	2.490		2.851
			20	24	02	Comisioane si alte costuri aferente imprumuturilor interne		2.000	1.000	2.000				231
			30			TITLUL III DOBANZI		13.000	4.000	13.000	2.490	2.490		2.620
			30	01		Dobanzi aferente datoriei publice interne		2.890.000	660.000	2.890.000	579.947	579.947		579.947
			30	01	01	Dobanzi aferente datoriei publice interne directe		2.290.000	510.000	2.290.000	436.454	436.454		436.454
			30	02		Dobanzi aferente datoriei publice externe		2.290.000	510.000	2.290.000	436.454	436.454		436.454
			30	02	01	Dobanzi, aferente datoriei publice externe directe		600.000	150.000	600.000	143.493	143.493		143.493
6000	02					Partea II-a APARARE, ORDINE PUBLICA SI SIGURANTA NATIONALA		150.000	49.000	150.000	53.484	53.484		21.870
						ORDINE PUBLICA SI SIGURANTA NATIONALA		150.000	49.000	150.000	53.484	53.484		21.870

Capi- tot	Sub- capi- tot	Pa- ra- graf	Gru- pa / Titlu	Ar- ti- col	Al- ne- at	Denumire indicator	Credite de angajament		Credite bugetare			Angajamente legale	Plati efectuate	Angajamente legale de platit	Cheltuieli efective					
							I		2		3					4	5	6	7-5-6	8
									anuale aprobate la finele perioadei de raportare	anuale aprobate la finele perioadei de raportare	trimestriate cumulate					Angajamente bugetare	Angajamente legale	Angajamente legale de platit	Cheltuieli efective	
A						B														
01						CHELTUIELI CURENTE														
20						TITLUL II BUNURI SI SERVICII														
20 01						Bunuri si servicii														
20 01 03						Incalzit, iluminat si forta motrica														
20 01 08						Posta, telecomunicatii, radio, tv, internet														
20 01 30						Alte bunuri si servicii pentru intretinere si functionare														
20 05						Bunuri de natura obiectelor de inventar														
20 05 30						Alte obiecte de inventar														
6500 02						Partea III-a CHELTUIELI SOCIAL-CULTURALE														
6502 f						INVATAMANT														
01						CHELTUIELI CURENTE														
10						TITLUL I CHELTUIELI DE PERSONAL														
10 01						Cheltuieli salariale in bani														
10 01 01						Salarii de baza														
10 01 05						Sporuri pentru conditii de munca														
10 01 06						Alte sporuri														
10 01 10						Fond pentru posturi ocupate prin cumul														
10 01 11						Fond aferent platii cu ora														
10 01 13						Indemnizatii de delegare														
10 01 15						Alocatii pentru transportul la si de la locul de munca														
10 01 30						Alte drepturi salariale in bani														
10 03						Contributii														
10 03 01						Contributii de asigurari sociale de stat														
10 03 02						Contributii de asigurari de somaj														



Capi- tol	Sub- capi- tol	Pa- ra- graf	Cru- pa / Titlu col	Ar- ti- col	Al- ne- at	Denumire indicator	Credite de angajament		Credite bugetare			Angajamente legale	Plati efectuate	Angajamente legale de platit	Cheltuieli efective				
							I		3		4					5	6	7=5-6	8
							2	1	anuale aprobrate la finele perioadei de raportare	trimestriale cumulate									
A						B													
10	03	03				Contributii de asigurari sociale de sanatate													
10	03	04				Contributii de asigurari pentru accidente de munca si boli profesionale													
10	03	06				Contributii pentru concedii si indemnizatii													
20	01					TITLUL II BUNURI SI SERVICII													
20	01					Bunuri si servicii													
20	01	01				Furnituri de birou	70.410	5.860	70.410	7.971	5.375	2.596	3.336						
20	01	02				Materiale pentru curatenie	113.000	18.450	113.000	29.242	16.826	12.416	12.291						
20	01	03				Incalzit, iluminat si forta motrica	5.034.240	1.487.690	5.034.240	2.730.770	1.375.269	1.555.501	2.260.747						
20	01	04				Apa, canal si salubritate	2.389.130	347.640	2.389.130	1.789.213	335.037	1.454.176	438.350						
20	01	05				Carburanti si lubrifianti	49.500	9.500	49.500	10.952	9.500	1.452	10.656						
20	01	06				Piese de schimb	20.000	1.500	20.000										
20	01	08				Posta, telecomunicatii, radio, tv, internet	197.080	34.020	197.080	65.187	31.812	33.375	49.048						
20	01	09				Materiale si prestari de servicii cu caracter functional	310.480	31.670	310.480	72.309	30.013	42.296	34.284						
20	01	30				Alte bunuri si servicii pentru intretinere si functionare	1.409.600	254.750	1.409.600	330.635	189.146	141.489	206.068						
20	02					Reparatii curente	3.684.400	1.718.400	3.684.400	1.985.281	1.421.885	563.396	1.280.590						
20	05					Bunuri de natura obiectelor de inventar	36.980	21.980	36.980	21.364	10.421	10.943	82						
20	05	30				Alte obiecte de inventar	36.980	21.980	36.980	21.364	10.421	10.943	82						
20	06					Deplasari, detasari, transferari	12.000	5.000	12.000	4.000	4.000		2.000						
20	06	01				Deplasari interne, detasari, transferari	10.000	3.000	10.000	2.000	2.000		2.000						
20	06	02				Deplasari in strainatate	2.000	2.000	2.000	2.000	2.000		2.000						
20	13					Pregatire profesionala	79.000	5.480	79.000	24.280	480	23.800	1.280						
20	30					Alte cheltuieli	539.180	187.060	539.180	255.889	180.202	75.687	109.778						



Capi- tol	Sub- capi- tol	Pa- ra- graf	Gru- pa / Titlu	Ar- ti- col	Al- ne- at	Denumire indicator	Credite de angajament		Credite bugetare		Angajamente legale	Plati efectuate	Angajamente legale de platit	Cheltuieli efective
							1	2	3	4				
						<b>B</b>								
						<b>A</b>								
						intretinere si functionare								
			20	04		Medicamente si materiale sanitare	19.000	7.000	19.000	5.589	3.948	1.641	2.569	
			20	04	01	Medicamente	20.000	5.000	20.000					
			20	04	02	Materiale sanitare	15.000	3.000	15.000					
			20	06		Deplasari, detasari, transferari	5.000	2.000	5.000					
			20	06	01	Deplasari interne, detasari, transferari	1.000		1.000					
						CULTURA, RECREERE SI RELIGIE	1.000		1.000					
6702			01			CHELTUIELI CURENTE	6.517.500	3.041.500	6.517.500	3.102.826	2.383.557	719.269	2.026.994	
			10			TITLUL I CHELTUIELI DE PERSONAL	6.517.500	3.041.500	6.517.500	3.102.826	2.383.557	719.269	2.026.994	
			10	01		Cheltuieli salariale in bani	290.000	90.000	290.000	290.000	68.810	221.190	64.699	
			10	01	01	Salarii de baza	222.000	65.500	222.000	222.000	50.234	171.766	50.742	
			10	01	13	Indemnizatii de delegare	214.000	61.000	214.000	214.000	49.145	164.855	49.666	
			10	01	30	Alte drepturi salariale in bani	4.000	2.500	4.000	4.000	182	3.818	169	
			10	03		Contributii	4.000	2.000	4.000	4.000	907	3.093	907	
			10	03	01	Contributii de asigurari sociale de stat	68.000	24.500	68.000	68.000	18.576	49.424	13.957	
			10	03	02	Contributii de asigurari de somaj	47.000	15.000	47.000	47.000	13.479	33.521	10.568	
			10	03	03	Contributii de asigurari sociale de sanatate	1.500	1.000	1.500	1.500	324	1.176	253	
			10	03	04	Contributii de asigurari pentru accidente de munca si boii profesionale	12.000	4.000	12.000	12.000	3.315	8.685	2.629	
			10	03	06	Contributii pentru concedii si indemnizatii	1.000	1.000	1.000	1.000	98	902	77	
			20			TITLUL II BUNURI SI SERVICII	6.500	3.500	6.500	6.500	1.360	5.140	430	
			20	01		Bunuri si servicii	4.227.500	2.276.500	4.227.500	2.333.826	1.835.747	498.079	1.483.295	
			20	01	01	Furnituri de birou	2.783.000	1.656.000	2.783.000	1.738.253	1.356.514	381.739	1.093.458	
			20	01	02	Materiale pentru curatenie	3.000	1.500	3.000	971	618	353	572	
			20	01	03	Incalzit, iluminat si forta motrica	1.000	500	1.000	29	29		29	
							37.000	25.000	37.000	36.914	20.077	16.837	23.976	

Capi- tol	Sub- capi- tol	Pa- ra- graf	Gru- pa / Titlu col	Ali- ne- at	Denumire indicator	Credite de angajament	Credite bugetare			Angajamente legale	Plati efectuate	Angajamente legale de platit	Chefuli efectivi		
							anuale aprobrate la finele perioadei de raportare	trimestriale cumulate							
A				B				1	2	3	4	5	6	7=5-6	8
			20 01 06		Piese de schimb		2.000	2.000		773					
			20 01 08		Posta, telecomunicatii, radio, tv, internet		8.000	4.000		2.392					
			20 01 09		Materiale si prestari de servicii cu caracter functional		35.000	19.000		14.945		6.740			5.634
			20 01 30		Alte bunuri si servicii pentru intretinere si functionare		2.697.000	1.604.000		1.682.229		357.809			1.061.311
			20 02		Reparatii curente		165.500	165.500		155.689		74.713			101.561
			20 05		Bunuri de natura obiectelor de inventar		19.000	16.000		13.922		13.842			
			20 05 30		Alte obiecte de inventar		19.000	16.000		13.922		13.842			
			20 06		Deplasari, detasari, transferari		13.000	10.000		2.535		2.535			
			20 06 01		Deplasari interne, detasari, transferari		10.000	7.000		2.535		2.535			2.417
			20 06 02		Deplasari in strainatate		3.000	3.000		3.000					2.417
			20 13		Pregatire profesionala		15.000	6.000		3.600		1.800			3.600
			20 30		Alte cheltuieli		1.232.000	423.000		419.827		25.985			282.259
			20 30 02		Protocol si reprezentare		1.000	1.000		32					32
			20 30 03		Prime de asigurare non-viata		2.000	2.000							
			20 30 30		Alte cheltuieli cu bunuri si servicii		1.229.000	420.000		419.795		25.985			282.227
			51		TITLUL VI TRANSFERURI INTRE UNITATI ALE ADMINISTRATIEI PUBLICE										
			51 01		Transferuri curente		2.000.000	675.000		479.000		479.000			479.000
			51 01 01		Transferuri catre institutiile publice		2.000.000	675.000		479.000		479.000			479.000
6802			01		ASIGURARI SI ASISTENTA SOCIALA CHELTUIELI CURENTE		11.681.000	3.146.000		9.748.850		7.163.850			2.205.933
			10		TITLUL I CHELTUIELI DE PERSONAL		11.681.000	3.146.000		9.749.092		7.163.850			2.205.933
			10 01		Cheltuieli salariale in bani		5.793.000	1.374.000		5.791.000		4.583.957			1.185.265
			10 01 01		Salarii de baza		4.385.000	1.038.000		4.380.000		3.452.984			929.275
			10 01 05		Sporuri pentru conditii de munca		4.152.000	1.004.000		4.152.000		3.234.014			920.321
							48.000	12.000		48.000		39.665			8.593

Capi- tol	Pa- ra- graf	Gru- pa / titlu col	Al- ne- at	Denumire indicator	Credite de angajament	Credite bugetare			Angajamente legale	Plati efectuate	Angajamente legale de platit	Cheltuieli efective
						2	3	4				
A				B				5	6	7=5-6	8	
				1	2	3	4	5	6	7=5-6	8	
	10	01	13	Indemnizatii de delegare		2.000	1.000	2.000				
	10	01	30	Alte drepturi salariale in bani		180.000	21.000	180.000	180.000	695	179.305	361
	10	03		Contributii		1.411.000	336.000	1.411.000	1.411.000	280.027	1.130.973	255.990
	10	03	01	Contributii de asigurari sociale de stat		1.042.000	242.000	1.042.000	1.042.000	213.837	828.163	193.725
	10	03	02	Contributii de asigurari de somaj		30.000	8.000	30.000	30.000	5.121	24.879	4.646
	10	03	03	Contributii de asigurari sociale de sanatate		260.000	65.000	260.000	260.000	53.262	206.738	48.322
	10	03	04	Contributii de asigurari pentru accidente de munca si boli profesionale		12.000	3.000	12.000	12.000	1.542	10.458	1.398
	10	03	06	Contributii pentru concedii si indemnizatii		67.000	18.000	67.000	67.000	6.265	60.735	7.890
	20			TITLUL II BUNURI SI SERVICII		2.718.000	1.072.000	2.718.000	1.269.815	787.892	481.923	430.841
	20	01		Bunuri si servicii		1.248.000	488.000	1.248.000	464.138	293.911	170.227	170.609
	20	01	01	Furnituri de birou		21.000	11.000	21.000	11.606	5.709	5.897	7.203
	20	01	02	Material pentru curatenie		35.000	10.000	35.000	14.899	6.246	8.653	8.656
	20	01	03	Incalzit, iluminat si forta motrica		185.000	64.000	185.000	71.299	54.165	17.134	52.855
	20	01	04	Apa, canal si salubritate		49.000	15.000	49.000	18.362	11.660	6.702	8.910
	20	01	08	Posta, telecomunicatii, radio, tv, internet		30.000	10.000	30.000	8.474	4.887	3.587	5.249
	20	01	30	Alte bunuri si servicii pentru intretinere si functionare		928.000	378.000	928.000	339.498	211.244	128.254	87.736
	20	02		Reparatii curente		70.000	46.000	70.000	40.754	37.914	2.840	6.142
	20	03		Hrana		250.000	85.000	250.000	105.689	72.842	32.847	28.138
	20	03	01	Hrana pentru oameni		250.000	85.000	250.000	105.689	72.842	32.847	28.138
	20	04		Medicamente si materiale sanitare		11.000	11.000	11.000	105.689	72.842	32.847	28.138
	20	04	01	Medicamente		7.000	7.000	7.000	105.689	72.842	32.847	28.138
	20	04	02	Material sanitare		4.000	4.000	4.000	105.689	72.842	32.847	28.138

Capi- tol	Sub- capit- ol	Pa- ra- graf	Gru- pa / Titlu cel	Ar- ti- col	Al- ne- at	Denumire indicator	Credite de angajament	Credite bugetare		4	5	6	Angajamente legale de platit	Cheltuieli efective
								2	3					
A						B	1	2	3	4	5	6	7=5-6	8
			20 05			Bunuri de natura obiectelor de inventar		27.000	10.000	27.000	4.043	3.117	926	
			20 05 30			Alte obiecte de inventar		27.000	10.000	27.000	4.043	3.117	926	
			20 06			Deplasari, detasari, transferari		6.000	3.000	6.000				
			20 06 01			Deplasari interne, detasari, transferari		6.000	3.000	6.000				
			20 11			Carti, publicatii si materiale documentare		2.000	1.000	2.000				
			20 13			Pregatire profesionala		14.000	8.000	14.000	1.160	1.160		1.160
			20 30			Alte cheltuieli		1.090.000	420.000	1.090.000	654.031	378.948	275.083	224.792
			20 30 03			Prime de asigurare non-viata		5.000	5.000	5.000				
			20 30 04			Chirii		4.000	2.000	4.000				
			20 30 30			Alte cheltuieli cu bunuri si servicii		1.081.000	413.000	1.081.000	652.876	377.968	274.908	223.950
			57			TITLUL VIII ASISTENTA SOCIALA		3.170.000	700.000	3.170.000	2.688.277	590.307	2.097.970	589.827
			57 02			Ajutoare sociale		3.170.000	700.000	3.170.000	2.688.277	590.307	2.097.970	589.827
			57 02 01			Ajutoare sociale in numerar		3.050.000	685.000	3.050.000	2.688.277	590.307	2.097.970	589.827
			57 02 04			Tichete cadou acordate pentru cheltuieli sociale		120.000	15.000	120.000				
			84			PLATI EFECTUATE IN ANII PRECEDENTI SI RECUPERATE IN ANUL CURENT				-242	-242	-242		
			85			Titlul XV PLATI EFECTUATE IN ANII PRECEDENTI SI RECUPERATE IN ANUL CURENT				-242	-242	-242		
			85 01			Plati efectuate in anii precedenti si recuperate in anul curent				-242	-242	-242		
			85 01 01			Plati efectuate in anii precedenti si recuperate in anul curent (SF)				-242	-242	-242		
7000 02						Partea IV-a SERVICII SI DEZVOLTARE PUBLICA, LOCUINTE, MEDIU SI APE LOCUINTE, SERVICII SI DEZVOLTARE PUBLICA		23.110.000	7.965.500	23.109.891	14.075.790	6.476.663	7.599.127	8.210.048
7002								16.502.930	5.073.000	16.502.821	9.676.615	4.043.223	5.633.392	4.681.475

Capi- tot	Sub- capi- tot	Pa- ra- graf	Cru- pa / Titlu	Ar- fi- col	Al- ne- at	Denumire indicator	Credite de angajament		Credite bugetare		Angajamente bugtare	Angajamente legale	Plati efectuate	Angajamente legale de platit	Cheltuieli efective				
							1	2	3	4						5	6	7=5-6	8
A							B								Pag. 14 - lei-				
01						CHELTUIELI CURENTE													
10						TITLUL I CHELTUIELI DE PERSONAL													
10	01					Cheltuieli salariale in bani		16.077.500	5.073.000	16.077.500	9.676.724	4.043.332	5.633.392	4.681.475					
10	01	01				Salarii de baza		2.345.000	648.000	2.345.000	2.345.000	601.553	1.743.447	563.887					
10	01	01	06			Alte sporuri		1.792.000	463.000	1.792.000	1.792.000	432.730	1.359.270	441.478					
10	01	01	13			Indemnizatii de delegare		1.651.000	426.000	1.651.000	1.651.000	422.109	1.228.891	429.123					
10	01	03				Alte drepturi salariale in bani		40.000	11.000	40.000	40.000	10.621	29.379	12.355					
10	03	01				Contributii		1.000	1.000	1.000	1.000	1.000	1.000						
10	03	01				Contributii de asigurari sociale de stat		100.000	25.000	100.000	100.000	100.000	100.000						
10	03	02				Contributii de asigurari de somaj		553.000	185.000	553.000	553.000	168.823	384.177	122.409					
10	03	03				Contributii de asigurari sociale de sanatate		420.000	140.000	420.000	420.000	127.314	292.686	92.855					
10	03	04				Contributii de asigurari pentru accidente de munca si boli profesionale		12.000	4.000	12.000	12.000	3.049	8.951	2.091					
10	03	06				Contributii pentru concedii si indemnizatii		95.000	32.000	95.000	95.000	31.716	63.284	23.039					
20	01					TITLUL II BUNURI SI SERVICII		4.000	1.000	4.000	4.000	917	3.083	669					
20	01	01				Bunuri si servicii		22.000	8.000	22.000	22.000	5.827	16.173	3.755					
20	01	01	01			Furnituri de birou		12.182.500	4.095.000	12.182.500	7.172.132	3.282.187	3.889.945	3.957.996					
20	01	01	02			Materiale pentru curatenie		9.984.500	3.580.000	9.984.500	6.290.996	2.881.715	3.409.281	3.610.879					
20	01	03				Incalzit, iluminat si forta motrica		10.000	3.000	10.000	1.212	534	678	926					
20	01	04				Apa, canal si salubritate		7.000	2.000	7.000	97	97		97					
20	01	05				Carburanti si lubrifianti		733.000	220.000	733.000	241.312	200.898	40.414	186.029					
20	01	06				Piese de schimb		670.000	110.000	670.000	624.993	20.766	604.227	72.426					
20	01	08				Posta, telecomunicatii, radio, tv, internet		53.000	18.000	53.000	8.250	8.250		9.938					
20	01	09				Materiale si prestari de servicii cu internet		2.000	1.000	2.000									
20	01	09				Materiale si prestari de servicii cu internet		30.000	8.000	30.000	6.148	6.112	36	5.652					








Capi- tol	Sub- capi- tol	Pa- ra- graf	Gru- pa / Titlu	Al- ne- at	Denumire indicator	Credite de angajament	Credite bugetare			Angajamente legale	Plati efectuate	Angajamente legale de platit	Cheltuieli efective
							anuale aprobate la finele perioadei de raportare	trimestriale cumulate	4				
A					B	I	2	3	4	5	6	7=5-6	8
					intretinere si functionare		631.500	280.000	631.500	412.716	192.795	219.921	301.301
			20	02	Reparatii curente		5.000.000	4.000.000	5.000.000	4.998.956	3.534.316	1.474.640	3.106.384
			40		TITLUL IV SUBVENTII		4.400.000	1.474.000	4.400.000	1.335.760	1.335.760		1.335.760
			40	03	Subventii pentru acoperirea diferentelor de pret si tarif		4.400.000	1.474.000	4.400.000	1.335.760	1.335.760		1.335.760
			79		OPERATIUNI FINANCIARE		2.015.000	505.000	2.015.000	503.125	503.125		503.125
			81	01	TITLUL XIV RAMBURSARI DE CREDITE		2.015.000	505.000	2.015.000	503.125	503.125		503.125
			81	01	Rambursari de credite externe		2.015.000	505.000	2.015.000	503.125	503.125		503.125
			81	01	05	Rambursari de credite aferente datorici publice externe locale		2.015.000	505.000	2.015.000	503.125		503.125
			84		TITLUL XV PLATI EFECTUATE IN ANII PRECEDENTI SI RECUPERATE IN ANUL CURENT								
			85		Titlul XV PLATI EFECTUATE IN ANII PRECEDENTI SI RECUPERATE IN ANUL CURENT				-479	-479	-479		-479
			85	01	Plati efectuate in anii precedenti si recuperate in anul curent				-479	-479	-479		-479
			85	01	01	Plati efectuate in anii precedenti si recuperate in anul curent (SF) excedent/deficit, sect funct			-479	-479	-479		-479
													1.476.700

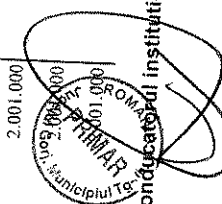
9902 96

Conducatorul compartimentului  
financiar-contabil

**CONTUL DE EXECUTIE AL INSTITUTIILOR PUBLICE FINANTATE  
DIN VENITURI PROPRII SI SUBVENTII DIN BUGETUL LOCAL - VENITURI  
SECTIUNEA DE FUNCTIONARE  
31.03.2013**

Capi- tol	Sub- capi- tol	Pa- ra- gra- ful	Gru- pa / Titlu	Ar- ti- col	Al- ne- at	Denumire indicator	Prevederi		Prevederi bugetare anuale aprobrate la finele perioadei de raportare	Prevederi bugetare trimestriale cumulate	Drepturi constatate			Pag. I - lei-		
							I	2			Total, din care:	din anii precedenti	din anul curent		Incasari realizate	Singeri pe alte cai decat incasari
A							B			8=3-6-7						
0001	10					TOTAL VENITURI-VENITURI					3=4+5	4	5	6	7	
0002						I. VENITURI CURENTE	10.426.600	3.370.800	4.214.756	1.389.753	2.825.003	1.389.753	2.822.070	311	1.392.375	
2900						C. VENITURI NEFISCALE	8.425.600	2.694.800	3.735.756	1.389.753	2.346.003	1.389.753	2.343.070	311	1.392.375	
3000						C1. VENITURI DIN PROPRIETATE	8.425.600	2.694.800	3.735.756	1.389.753	2.346.003	1.389.753	2.343.070	311	1.392.375	
3010						VENITURI DIN PROPRIETATE	129.800	50.000	27.059	957	26.102	957	23.569		1.490	
05						Venituri din concesiuni si inchirieri	129.800	50.000	27.059	957	26.102	957	23.569		1.490	
50						Alte venituri din proprietate	113.000	42.000	26.400	957	25.443	957	24.910		1.490	
3300	10					C2. VANZARI DE BUNURI SI SERVICII	16.800	8.000	659		659		659		1.490	
3310						VENITURI DIN PRESTARI DE SERVICII SI ALTE ACTIVITATI	8.295.800	2.644.800	3.708.697	1.388.796	2.319.901	1.388.796	2.317.501	311	1.390.885	
05						Taxe si alte venituri in invatamant	7.770.000	2.487.000	3.551.193	1.372.098	2.179.095	1.372.098	2.251.661	311	1.290.221	
08						Venituri din prestari de servicii	423.000	119.000	125.041		125.041		122.129		2.912	
13						Contributia de intretinere a persoanelor asistate	4.200.000	1.177.000	2.350.148	1.291.566	1.058.582	1.291.566	1.171.040	311	1.178.797	
14						Contributia elevilor si studentilor pentru internate, cantine si cantine	125.000	40.000								
17						Venituri din organizarea de cursuri de calificare si conversie profesionala, specializare si perfectionare	2.481.000	975.000	865.001	35.421	829.580	35.421	819.350		45.651	
19						Venituri din serbari si spectacole scolare manifestari culturale, artistice si sportive	6.000	3.000								
50						Alte venituri din prestari de servicii si alte activitati	230.000	80.000	112.790	12.940	99.850	12.940	76.200		36.590	
3410						VENITURI DIN TAXE ADMINISTRATIVE.	305.000	93.000	98.213	32.171	66.042	32.171	62.942		35.271	

Capi- tol	Sub- capi- tol	Pa- ra- graf	Gru- pa / Titlu	Ali- ne- at	Denumire indicator	Prevederi		Drepturi constatate			Incasari realizate	Stingeri pe alte cai decat incasari	Pag. 2 - Ioi- Drepturi constatate de incasat
						anuale aprobrate la finele perioadei de raportare	Prevederi bugetare trimestriale cumulate	Total, din care:	din anii precedenti	din anul curent			
A						I	2	3=4+5	4	5	6	7	8=3-6-7
3410	50				<b>B</b> ELIBERARI PERMISE Alte venituri din taxe administrative, eliberari permise	541.300	136.300	92.491		92.491	27.341		65.150
3510					AMENZI, PENALITATI SI CONFISCARI	541.300	136.300	92.491		92.491	27.341		65.150
3610	50				Alte amenzi, penalitati si confiscari	120.000	30.000	23.305		23.305			23.305
					DIVERSE VENITURI	120.000	30.000	23.305		23.305			23.305
3710	50				Alte venituri	61.500	26.500	42.697	16.698	25.999	39.488		23.305
					TRANSFERURI VOLUNTARE, ALTELE DECAT SUBVENTIILE	61.500	26.500	42.697	16.698	25.999	39.488		3.209
03					Varsaminte din sectiunea de functionare pentru finantarea sectiunii de dezvoltare a bugetului local	-197.000	-35.000	-989		-989	-989		3.209
4100	10				IV. SUBVENTII	-197.000	-35.000	-989		-989			
4310	09				SUBVENTII DE LA ALTE ADMINISTRATII Subventii pentru institutii publice	2.001.000	676.000	479.000		479.000	479.000		479.000
						676.000	676.000	479.000		479.000	479.000		479.000
						676.000	676.000	479.000		479.000	479.000		479.000



Conducatorul compartimentului  
financiar-contabil

DETALIEREA CHELTUIELILOR  
INSTITUTII PUBLICE FINANTATE DIN VENITURI PROPRII  
SI SUBVENTII DIN BUGETUL LOCAL  
SECTIUNEA DE FUNCTIONARE  
31.03.2013

Capi- tol	Sub- cap- tol	Pa- ra- graf	Gra- pa / Titlu	Ar- ti- col	Ali- ne- at	Denumire indicator	Credite de angajament		Credite bugetare		Angajamente legale	Plati efectuate	Angajamente legale de platit	- lei- Cheltuieli efective						
							1	2	3	4										
A							B		3		4		5		6		7=5-6		8	
5010						TOTAL CHELTUIELI DIN VENITURI PROPRII SI SUBVENTII														
			01			CHELTUIELI CURENTE	10.824.260	10.824.260	3.584.220	10.824.010	7.407.328	2.709.461	4.697.867	2.519.486						
			10			TITLUL I CHELTUIELI DE PERSONAL	10.824.260	10.824.260	3.584.220	10.824.039	7.407.357	2.709.490	4.697.867	2.519.486						
			20			TITLUL II BUNURI SI SERVICII	5.883.500	5.883.500	1.623.500	5.883.279	5.883.279	1.426.296	4.456.983	1.368.718						
			84			PLATI EFECTUATE IN ANII PRECEDENTI SI RECUPERATE IN ANUL CURENT	4.940.760	4.940.760	1.960.720	4.940.760	1.524.078	1.283.194	240.884	1.150.768						
			85			Titlul XV PLATI EFECTUATE IN ANII PRECEDENTI SI RECUPERATE IN ANUL CURENT				-29	-29									
5410			01			ALTE SERVICII PUBLICE GENERALE	139.970	139.970	46.170	139.749	31.054	18.235	12.819	11.475						
			10			CHELTUIELI CURENTE	139.970	139.970	46.170	139.749	31.054	18.235	12.819	11.475						
			10	01		Cheltuieli salariale in bani	1.500	1.500	1.500	1.279	1.279	1.279								
			10	01	01	Salarii de baza	1.100	1.100	1.100	1.015	1.015	1.015								
			10	01	05	Sporuri pentru conditii de munca	1.000	1.000	1.000	948	948	948								
			10	03		Contributii	100	100	100	67	67	67								
			10	03	01	Contributii de asigurari sociale de stat	400	400	400	264	264	264								
			10	03	03	Contributii de asigurari sociale de sanatate	300	300	300	211	211	211								
			20			TITLUL II BUNURI SI SERVICII	100	100	100	53	53	53								
			20	01		Bunuri si servicii	138.470	138.470	44.670	138.470	29.775	16.956	12.819	11.475						
			20	01	01	Furnituri de birou	97.000	97.000	29.000	97.000	17.511	16.692	819	11.211						
			20	01	02	Materiale pentru curatenie	18.000	18.000	5.000	18.000	111	111		266						
			20	01	04	Apa, canal si salubritate	3.000	3.000	1.000	3.000										
			20	01	08	Posta, telecomunicatii, radio, tv, internet	2.000	2.000	1.000	2.000	160	160		106						
							14.000	14.000	6.000	14.000	2.734	2.734		2.712						

Capi- tot	Sub- capi- tot	Pa- gra- fiu	Ar- ti- col	Al- ne- at	Denumire indicator	Credite de angajament	Credite bugetare		Angajamente legale	Plati efectuate	Angajamente legale de platit	Cheltuieli efective	
							anuale aprobat la finele perioadei de raportare	trimestriale cumulate					
A					B	1	2	3	4	5	6	7-5-6	8
	20	01	30		Alte bunuri si servicii pentru intretinere si functionare		60.000	16.000	60.000	13.687	819	8.127	
	20	05	30		Bunuri de natura obiectelor de inventar		12.800	6.000	12.800				
	20	05	30		Alte obiecte de inventar		12.800	6.000	12.800				
	20	06			Deplasari, detasari, transferari		5.000	3.000	5.000	264		264	
	20	06	01		Deplasari interne, detasari, transferari		5.000	3.000	5.000	264		264	
	20	11			Carti, publicatii si materiale documentare		670	670	670				
	20	13			Pregatire profesionala		10.000	5.000	10.000				
	20	14			Protectia muncii		1.000	1.000	1.000				
	20	30			Alte cheltuieli		12.000		12.000				
	20	30	04		Chirii		12.000		12.000		12.000		
6110	01				ORDINE PUBLICA SI SIGURANTA NATIONALA		4.625.000	1.289.000	4.625.000	1.160.241	2.930.183	1.108.342	
	10				CHELTUIELI CURENTE		4.625.000	1.289.000	4.625.000	1.160.241	2.930.183	1.108.342	
	10	01			TITLUL I CHELTUIELI DE PERSONAL		3.847.000	1.023.000	3.847.000	976.236	2.870.764	938.764	
	10	01	01		Cheltuieli salariale in bani		2.801.000	719.000	2.801.000	687.518	2.113.482	689.000	
	10	01	01		Solarii de baza		2.869.000	520.000	2.869.000	509.782	1.559.218	512.502	
	10	01	05		Sporuri pentru conditii de munca		132.000	35.000	132.000	33.024	98.976	33.337	
	10	01	06		Alte sporuri		137.000	40.000	137.000	38.588	98.612	44.077	
	10	01	12		Indemnizatii plătite unor persoane din afara unitatii		1.000	1.000	1.000		1.000		
	10	01	30		Alte drepturi salariale in bani		462.000	123.000	462.000	106.324	355.676	99.084	
	10	02			Cheltuieli salariale in natura		240.000	65.000	240.000	58.313	181.687	58.619	
	10	02	02		Norme de hrana		240.000	65.000	240.000	58.313	181.687	58.619	
	10	03			Contributii		806.000	239.000	806.000	230.405	575.595	191.145	
	10	03	01		Contributii de asigurari sociale de stat		616.000	184.000	616.000	181.873	434.127	143.924	
	10	03	02		Contributii de asigurari de somaj		14.000	5.000	14.000	3.449	10.551	3.454	

Capi- tol	Sub- capi- tol	Pa- ra- gra- ful	Gru- pa / Titlu	Ar- ti- col	Ali- ne- at	Denumire indicator	Credite de angajament	Credite bugetare		Angajamente legale	Plati efectuate	Angajamente legale de platit	Cheltuieli efective	
								anuale aprobrate la finele perioadei de raportare	trimestriale cumulate					
A						B						Pag. 3 - lei-		
							1	2	3	4	5	6	7=5-6	8
10	03	03				Contributii de asigurari sociale de sanatate		143.000	38.000	143.000	35.874	107.126	35.917	
10	03	04				Contributii de asigurari pentru accidente de munca si boli profesionale		9.006	3.000	9.000	1.994	7.006	1.992	
10	03	06				Contributii pentru concedii si indemnizatii		24.008	9.000	24.000	7.215	16.785	5.858	
20	01					TITLUL II BUNURI SI SERVICII		778.000	266.000	778.000	184.005	59.419	169.578	
20	01	01				Bunuri si servicii		349.000	112.000	349.000	86.472	21.907	89.409	
20	01	01				Furnituri de birou		15.000	6.000	15.000	4.634	3.101	4.662	
20	01	02				Materiale pentru curatenie		3.000	2.000	3.000	279		215	
20	01	03				Incalzit, iluminat si forta motrica		40.000	21.000	40.000	15.863	3.570	19.433	
20	01	04				Apa, canal si salubritate		9.000	4.000	9.000	2.996		2.996	
20	01	05				Carburanti si lubrifianti		160.000	40.000	160.000	32.676	6.537	31.798	
20	01	06				Piese de schimb		30.000	8.000	30.000	4.508		3.471	
20	01	08				Posta, telecomunicatii, radio, tv, internet		60.000	20.000	60.000	17.633	5.364	19.746	
20	01	09				Materiale si prestari de servicii cu caracter functional		12.000	4.000	12.000	1.271	337	1.155	
20	01	30				Alte bunuri si servicii pentru intretinere si functionare		20.000	7.000	20.000	6.612	2.998	5.913	
20	02					Reparatii curente		30.000	8.000	30.000	7.903	3.935	8.205	
20	05					Bunuri de natura obiectelor de inventar		130.000	50.000	130.000	31.057	5.410		
20	05	01				Uniforme si echipament		100.000	40.000	100.000	21.103			
20	05	30				Alte obiecte de inventar		30.000	10.000	30.000	9.954	5.410		
20	06					Deplasari, detasari, transferari		8.000	2.000	8.000	782		782	
20	06	01				Deplasari interne, detasari, transferari		6.000	2.000	6.000	782		782	
20	06	02				Deplasari in strainatate		2.000		2.000				
20	11					Carti, publicatii si materiale								

Capi- tol	Sub- capi- tol	Pa- ra- graf	Gru- pa / Titlu	Ar- ti- col	Ali- ne- at	Denumire indicator	Credite de angajament	Credite bugetare			Angajamente legale	Plati efectuate	Angajamente legale de platit	Cheltuieli efective	
								anuale aprobrate la finele perioadei de raportare	trimestriale cumulate	4					
A								2	3	4	5	6	7=5-6	8	
B								1							
						documentare									
	20	13				Pregatire profesionala	1.000	1.000	1.000	1.000	23	23			
	20	14				Protectia muncii	40.000	20.000	40.000	40.000	1.333	1.333		1.333	
	20	15				Munitie, furnituri si armament de natura activelor fixe pentru armata	12.000	4.000	12.000	12.000	8.150	1.000	7.150	8.150	
	20	30				Alte cheltuieli	5.000	3.000	5.000	5.000					
	20	30	01			Reclama si publicitate	203.000	66.000	203.000	203.000	76.452	55.435	21.017	61.699	
	20	30	02			Protocol si reprezentare	5.000	2.000	5.000	5.000	3.300	1.800	1.500	3.000	
	20	30	03			Prime de asigurare non-viata	1.000	1.000	1.000	1.000					
	20	30	04			Chirii	25.000	9.000	25.000	25.000	2.233	2.233		2.233	
	20	30	30			Alte cheltuieli cu bunuri si servicii	80.000	23.000	80.000	80.000	24.935	20.589	4.346	24.935	
6510						INVATAMANT	92.000	31.000	92.000	92.000	45.984	30.813	15.171	31.531	
	01					CHELTUIELI CURENTE	3.762.000	1.458.000	3.762.000	3.762.000	1.364.264	964.871	399.393	908.507	
	10					TITLUL I CHELTUIELI DE PERSONAL	3.762.000	1.458.000	3.762.000	3.762.000	1.364.264	964.871	399.393	908.507	
	10	01				Cheltuieli salariale in bani	385.000	99.000	385.000	385.000	385.000	62.023	322.977	65.112	
	10	01	01			Salarii de baza	301.000	76.000	301.000	301.000	301.000	48.915	252.085	51.355	
	10	01	10			Fond pentru posturi ocupate prin cumul	80.000	20.000	80.000	80.000	80.000	16.224	63.776	16.079	
	10	01	11			Fond aferent platii cu ora	20.000	5.000	20.000	20.000	20.000	4.506	15.494	4.506	
	10	01	13			Indemnizatii de delegare	200.000	50.000	200.000	200.000	200.000	28.185	171.815	30.770	
	10	03				Contributii	1.000	1.000	1.000	1.000	1.000		1.000		
	10	03	01			Contributii de asigurari sociale de stat	84.000	23.000	84.000	84.000	84.000	13.108	70.892	13.757	
	10	03	02			Contributii de asigurari de somaj	63.000	16.000	63.000	63.000	63.000	9.883	53.117	10.531	
	10	03	03			Contributii de asigurari sociale de sanatate	2.000	1.000	2.000	2.000	2.000	192	1.808	202	
	10	03	04			Contributii de asigurari pentru accidente de munca si boli profesionale	15.000	4.000	15.000	15.000	15.000	2.543	12.457	2.671	
	10	03	06			Contributii pentru concedii si	1.000	1.000	1.000	1.000	1.000	73	927	76	




Capi- tol	Sub- pa- ra- graf	Ar- ti- col	Ali- ne- at	Denumire indicator	Credite de angajament		Credite bugetare			Angajamente legale	Plati efectuate	Angajamente legale de platit	Cheltuieli efective				
					I		3		4					5	6	7=5-6	8
					anuale aprobrate la finele perioadei de raportare	2	anuale trimestriale cumulate	3									
A				B													
				indemnizatii													
20	01			TITLUL II BUNURI SI SERVICII													
20	01			Bunuri si servicii	3.000	1.000	3.000	3.000	3.000	3.000	417	2.583	277				
20	01	01		Furnituri de birou	3.377.000	1.359.000	3.377.000	3.377.000	3.377.000	979.264	902.848	76.416	843.395				
20	01	01	01	Furnituri de birou	759.000	329.000	759.000	759.000	759.000	205.424	172.034	33.390	140.521				
20	01	01	02	Materiale pentru curatenie	40.000	18.000	40.000	40.000	40.000	4.765	4.765		5.849				
20	01	01	03	Incalziti, iluminat si forta motrica	46.000	24.000	46.000	46.000	46.000	6.414	6.414		7.767				
20	01	01	04	Apa, canal si salubritate	114.000	73.000	114.000	114.000	114.000	23.320	23.320		23.320				
20	01	01	05	Carburanti si lubrifianti	24.000	19.000	24.000	24.000	24.000	2.721	2.721		2.721				
20	01	01	06	Piese de schimb	20.000	9.000	20.000	20.000	20.000	5.208	5.208		4.933				
20	01	01	08	Posta, telecomunicatii, radio, tv, internet	4.000	2.000	4.000	4.000	4.000								
20	01	01	09	Materiale si prestari de servicii cu caracter functional	29.000	13.000	29.000	29.000	29.000	4.347	3.157	1.190	3.547				
20	01	01	30	Alte bunuri si servicii pentru intretinere si functionare	137.000	42.000	137.000	137.000	137.000	28.099	27.952	147	27.073				
20	02			Reparatii curente	345.000	129.000	345.000	345.000	345.000	130.550	98.497	32.053	65.311				
20	03			Ultrana	55.000	47.000	55.000	55.000	55.000	12.538	12.538		7.236				
20	03	01		Ultrana pentru oameni	2.312.000	845.000	2.312.000	2.312.000	2.312.000	705.443	669.713	35.730	680.056				
20	05			Bunuri de natura obiectelor de inventar	2.312.900	845.000	2.312.900	2.312.900	2.312.900	705.443	669.713	35.730	680.056				
20	05	30		Alte obiecte de inventar	168.000	106.000	168.000	168.000	168.000	38.664	31.538	7.126	1.922				
20	06			Deplasari, detasari, transferari	168.000	106.000	168.000	168.000	168.000	38.664	31.538	7.126	1.922				
20	06	01		Deplasari interne, detasari, transferari	15.000	8.000	15.000	15.000	15.000	722	722		572				
20	11			Carti, publicatii si materiale documentare	15.000	8.000	15.000	15.000	15.000	722	722		572				
20	30			Alte cheltuieli	12.000	2.000	12.000	12.000	12.000								
20	30	01		Reclama si publicitate	56.000	22.000	56.000	56.000	56.000	16.473	16.303	170	33.088				
20	30	02		Protocol si reprezentare	4.000	2.000	4.000	4.000	4.000	1.500	1.500		1.000				
20	30	30		Alte cheltuieli cu bunuri si servicii	2.000	1.000	2.000	2.000	2.000	247	247		247				
					50.000	19.000	50.000	50.000	50.000	14.726	14.556	170	11.841				

Capi- tol	Sub- capi- tol	Pa- ra- graf	Gru- pa / Titlu	Ar- ti- col	Al- ne- at	Denumire indicator	Credite de angajament	Credite bugetare			Angajamente legale	Plati efectuate	Angajamente legale de platit	Pag. 6 - lei-					
								anuale		3					4	5	6	7=5-6	8
								2	3										
6710						<b>B</b>	<b>I</b>	<b>2</b>	<b>3</b>	<b>4</b>	<b>5</b>	<b>6</b>	<b>7=5-6</b>	<b>8</b>					
	01					CULTURA, RECREERE SI RELIGIE		2.251.000	766.000	2.250.971	1.908.911	555.875	1.353.036	481.665					
	10					CHELTUIELI CURENTE		2.251.000	766.000	2.251.000	1.908.940	555.904	1.353.036	481.665					
	10	01				TITLUL I CHELTUIELI DE PERSONAL		1.650.000	500.000	1.650.000	1.650.000	386.758	1.263.242	364.842					
	10	01	01			Chestuieii salariale in bani		1.350.000	400.000	1.350.000	1.350.000	298.262	1.051.738	297.050					
	10	01	06			Salarii de baza		1.077.000	316.000	1.077.000	1.077.000	235.250	841.750	234.075					
	10	01	10			Alte sporuri		15.000	5.000	15.000	15.000	2.632	12.378	2.585					
	10	01	12			Fond pentru posturi ocupate prin cumul		33.000	10.000	33.000	33.000	7.980	25.020	7.980					
	10	01	13			Indemnizatii plătite unor persoane din afara unitatii		200.000	60.000	200.000	200.000	46.890	153.110	46.890					
	10	01	16			Indemnizatii de delegare		5.000	3.000	5.000	5.000	5.000	5.000	5.000					
	10	03				Alocatii pentru locuinte		20.000	6.000	20.000	20.000	5.520	14.480	5.520					
	10	03	01			Contributii		300.000	100.000	300.000	300.000	88.496	211.504	67.792					
	10	03	02			Contributii de asigurari sociale de stat		220.000	71.000	220.000	220.000	67.133	152.867	51.080					
	10	03	03			Contributii de asigurari sociale de sanatate		10.000	2.000	10.000	10.000	1.584	8.416	1.203					
	10	03	04			Contributii de asigurari pentru accidente de munca si boli profesionale		53.000	22.000	53.000	53.000	16.754	36.246	12.722					
	10	03	06			Contributii pentru concedii si indemnizatii		5.000	2.000	5.000	5.000	929	4.071	707					
	20					TITLUL II BUNURI SI SERVICII		12.000	3.000	12.000	12.000	2.096	9.904	2.080					
	20	01				Bunuri si servicii		601.000	266.000	601.000	258.940	169.146	89.794	116.823					
	20	01	01			Furnituri de birou		478.000	196.000	478.000	227.426	137.632	89.794	108.670					
	20	01	02			Materiale pentru curatenie		11.000	5.500	11.000	8.866	2.704	6.162	6.942					
	20	01	03			Incalzit, iluminat si forta motrica		5.000	3.000	5.000	772	772	786	786					
	20	01	04			Apa, canal si salubritate		93.000	41.500	93.000	48.808	36.744	12.064	37.723					
	20	01	07			Transport		7.000	3.000	7.000	2.154	983	1.171	1.348					
								10.000	4.000	10.000	2.423	2.423	376	376					

Capi- tol	Sub- cap- tol	Pa- ra- graf	Gru- pa / Titlu col	Ar- ti- col	Ali- ne- at	Denumire indicator	Credite de angajament	Credite bugetare		Angajamente legale	Plati efectuate	Angajamente legale de platit	Cheltuieli efective	
								anuale aprobrate la finele perioadei de raportare	trimestriale cumulate					
A						B	1	2	3	4	5	6	7=5-6	8
			20	01	08	Posta, telecomunicatii, radio, tv, internet		32.000	12.000	32.000	9.995	7.088	2.907	7.990
			20	01	09	Materiale si prestari de servicii cu caracter functional		50.000	25.000	50.000	31.963	14.185	17.778	13.451
			20	01	30	Alte bunuri si servicii pentru intretinere si functionare		270.000	102.000	270.000	122.445	72.733	49.712	40.054
			20	02		Reparatii curente		10.000	5.000	10.000				
			20	05		Bunuri de natura obiectelor de inventar		25.000	18.000	25.000	14.023	14.023		
			20	05	30	Alte obiecte de inventar		25.000	18.000	25.000	14.023	14.023		
			20	06		Deplasari, detasari, transferari		15.000	10.000	15.000	546	546		546
			20	06	01	Deplasari interne, detasari, transferari		5.000	5.000	5.000	546	546		546
			20	06	02	Deplasari in strainatate		10.000	5.000	10.000				
			20	11		Carti, publicatii si materiale documentare		2.000	1.000	2.000				
			20	12		Consultanta si expertiza		4.000	3.000	4.000	1.860	1.860		1.860
			20	13		Pregatire profesionala		6.000	3.000	6.000				
			20	14		Protectia muncii		2.000	2.000	2.000				
			20	30		Alte cheltuieli		59.000	28.000	59.000	15.085	15.085		15.085
			20	30	03	Prime de asigurare non-viata		20.000	10.000	20.000	3.725	3.725		3.725
			20	30	04	Chirii		3.000	2.000	3.000	2.000	2.000		2.000
			20	30	30	Alte cheltuieli cu bunuri si servicii		36.000	16.000	36.000	9.360	9.360		9.360
			84			PLATI EFECTUATE IN ANII PRECEDENTI SI RECUPERATE IN ANUL CURENT					-29			-29
			85			Titlul XV PLATI EFECTUATE IN ANII PRECEDENTI SI RECUPERATE IN ANUL CURENT					-29			-29
			85	01		Plati efectuate in anii precedenti si recuperate in anul curent					-29			-29

Capi- tol	Sub- cap- tol	Pa- ra- graf	Gru- pa / Titlu	Ar- ti- col	Ali- ne- at	Denumire indicator	Credite de angajament	Credite bugetare		Angajamente legale	Plati efectuate	Angajamente legale de platit	Cheltuieli efective	
								anuale aprobat la finele perioadei de raportare	trimestriale cumulate					
A						B	1	2	3	4	5	6	7=5-6	8
6810			85	01	01	Plati efectuate in anii precedenti si recuperate in anul curent (SF)								
						ASIGURARI SI ASISTENTA SOCIALA		39.240	18.000	-29	-29			
						CHELTUIELI CURENTE		39.240	18.000	39.240	10.239	2.436	9.497	
						TITLUL II BUNURI SI SERVICII		39.240	18.000	39.240	10.239	2.436	9.497	
						Hrana		34.240	15.000	34.240	10.239	2.436	9.497	
						Hrana pentru oameni		34.240	15.000	34.240	8.996	2.436	9.497	
						Alte cheltuieli		5.000	3.000	5.000	1.243	2.436	9.497	
						Alte cheltuieli cu bunuri si servicii		5.000	3.000	5.000	1.243	2.436	9.497	
8310						AGRICULTURA, SILVICULTURA, SI VANATOARE		7.050	7.050	7.050				
						CHELTUIELI CURENTE		7.050	7.050	7.050				
						TITLUL II BUNURI SI SERVICII		7.050	7.050	7.050				
						Bunuri si servicii		7.050	7.050	7.050				
9910						Alte bunuri si servicii pentru intretinere si functionare		7.050	7.050	7.050				
						excedent/deficit sect funct		-397.660	-213.420	7.050	112.609			

Conducatorul compartimentului  
financiar-contabil




CONTUL DE EXECUTIE AL IMPRUMUTURILOR INTERNE  
SECTIUNEA DE FUNCTIONARE  
31.03.2013

Capi- tol	Sub- capit- ol	Pa- ra- graf	Gru- pa / Titlu	Al- ne- at	Denumire indicator	Credite de angajament		Credite bugetare		Angajamente legale	Plati efectuate	Angajamente legale de platit	Pag. I - lei-
						anuale aprobatc la finele perioadei de raportare	2	anuale aprobatc la finele perioadei de raportare	3				
A					B								
5007					CREDITE INTERNE		I						
	01				CHELTUIELI CURENTE			4.417.260	4.417.260	4.417.098		4.417.098	
	20				TITLUL II BUNURI SI SERVICII			4.417.260	4.417.260	4.417.098		4.417.098	
5107					AUTORITATI PUBLICE SI ACTIUNI EXTERNE			4.417.260	4.417.260	4.417.098		4.417.098	
	01				CHELTUIELI CURENTE			17.230	17.230	17.230		17.230	
	20				TITLUL II BUNURI SI SERVICII			17.230	17.230	17.230		17.230	
	20	01			Bunuri si servicii			17.230	17.230	17.230		17.230	
	20	01	04		Apa, canal si salubritate			17.230	17.230	17.230		17.230	
	20	01	30		Alte bunuri si servicii pentru intretinere si functionare			16.300	16.300	16.300		16.300	
6507					INVATAMANT			930	930	930		930	
	01				CHELTUIELI CURENTE			1.775.410	1.775.410	1.775.311		1.775.311	
	20				TITLUL II BUNURI SI SERVICII			1.775.410	1.775.410	1.775.311		1.775.311	
	20	01			Bunuri si servicii			1.775.410	1.775.410	1.775.311		1.775.311	
	20	01	02		Materiale pentru curatenie			1.301.440	1.301.440	1.301.419		1.301.419	
	20	01	04		Apa, canal si salubritate			1.670	1.670	1.662		1.662	
	20	01	30		Alte bunuri si servicii pentru intretinere si functionare			1.279.770	1.279.770	1.279.757		1.279.757	
6707					Reparatii curente			20.000	20.000	20.000		20.000	
	20	02			CULTURA, RECREBERE SI RELIGIE			473.970	473.970	473.892		473.892	
	01				CHELTUIELI CURENTE			82.120	82.120	82.097		82.097	
	20				TITLUL II BUNURI SI SERVICII			82.120	82.120	82.097		82.097	
	20	01			Bunuri si servicii			82.120	82.120	82.097		82.097	
	20	01	30		Alte bunuri si servicii pentru intretinere si functionare			26.420	26.420	26.411		26.411	
	20	02			Reparatii curente			26.420	26.420	26.411		26.411	
7007					LOCUINTE, SERVICII SI DEZVOLTARE PUBLICA			55.700	55.700	55.686		55.686	
	01				CHELTUIELI CURENTE			1.147.560	1.147.560	1.147.528		1.147.528	
								1.147.560	1.147.560	1.147.528		1.147.528	

Capi- tol	Sub- capi- tol	Pa- ra- graf	Gru- pa / Titlu	Ar- ti- col	Ali- ne- at	Denumire indicator	Credite de angajament		Credite bugetare		Angajamente legale	Plati efectuate	Angajamente legale de platit	Cheltuieli efective
							1	2	3	4				
			<b>A</b>											
						<b>B</b>								
			20			TITLUL II BUNURI SI SERVICII								
			20	01		Bunuri si servicii		1.147.560	1.147.560	1.147.560			1.147.528	
			20	01	04	Apa, canal si salubritate		1.112.330	1.112.330	1.112.330			1.112.309	
			20	01	09	Materiale si prestari de servicii cu caracter functional		481.070	481.070	481.070			481.067	
			20	01	30	Alte bunuri si servicii pentru intretinere si functionare		460.400	460.400	460.400			460.388	
			20	02		Reparatii curente		170.860	170.860	170.860			170.854	
			20	05		Bunuri de natura obiectelor de inventar		33.170	33.170	33.170			33.159	
			20	05	30	Alte obiecte de inventar		2.060	2.060	2.060			2.060	
			01			PROTECTIA MEDIULUI		2.060	2.060	2.060			2.060	
			20			CHELTUIELI CURENTE		1.394.940	1.394.940	1.394.940			1.394.932	
			20	01		TITLUL II BUNURI SI SERVICII		1.394.940	1.394.940	1.394.940			1.394.932	
			20	01		Bunuri si servicii		1.394.940	1.394.940	1.394.940			1.394.932	
			20	01	04	Apa, canal si salubritate		1.394.940	1.394.940	1.394.940			1.394.932	
						deficitul sect funct		1.394.940	1.394.940	1.394.940			1.394.932	
								4.417.260	4.417.260	4.417.260			4.417.260	

Conducatorul institutiei,



Conducatorul compartimentului  
financiar-contabil

*[Signature]*

CONTUL DE EXECUTIE AL IMPRUMUTURILOR INTERNE  
SECTIUNEA DE DEZVOLTARE  
31.03.2013

Capi- tol	Sub- capi- tol	Pa- ra- graf	Gru- pa / Titlu	Ar- ti- col	Ali- ne- at	Denumire indicator	Credite de angajament	Credite bugetare		Angajamente bugetare	Angajamente legale	Plati efectuate	Angajamente legale de platit	Pag. 1 - lei-	Cheltuieli efective
								anuale aprobate la finele perioadei de raportare	trimestriale cumulate						
A							1	2	3	4	5	6	7=5+6	8	
5007						CREDITE INTERNE	27.803.050	27.803.050	8.615.110	27.803.050	8.602.638	6.698.124	1.904.514		8
	01					CHELTUIELI CURENTE	25.587.940	25.587.940	6.400.000	25.587.940	6.388.223	6.373.536	14.687		9.920
	56					TITLUL VIII PROIECTE CU FINANTARE DIN FONDURI EXTERNE NERAMBURSABILE (PEN) POSTADERARE	25.587.940	25.587.940	6.400.000	25.587.940	6.388.223	6.373.536	14.687		9.920
	70					CHELTUIELI DE CAPITAL	2.215.110	2.215.110	2.215.110	2.215.110	2.214.415	324.588	1.889.827		9.920
5407						TITLUL X ACTIVE NEFINANCIARE	2.215.110	2.215.110	2.215.110	2.215.110	2.214.415	324.588	1.889.827		9.920
	71					ALTE SERVICII PUBLICE GENERALE	2.215.110	2.215.110	2.215.110	2.215.110	2.214.415	324.588	1.889.827		9.920
	70					CHELTUIELI DE CAPITAL	26.630	26.630	26.630	26.630	26.621	26.621	26.621		9.920
	71					TITLUL X ACTIVE NEFINANCIARE	26.630	26.630	26.630	26.630	26.621	26.621	26.621		9.920
	71	01				Active fixe	26.630	26.630	26.630	26.630	26.621	26.621	26.621		9.920
	71	01	01			Constructii	26.630	26.630	26.630	26.630	26.621	26.621	26.621		9.920
6507						INVATAMANT	97.600	97.600	97.600	97.600	97.594	97.594	97.594		9.920
	70					CHELTUIELI DE CAPITAL	97.600	97.600	97.600	97.600	97.594	97.594	97.594		9.920
	71					TITLUL X ACTIVE NEFINANCIARE	97.600	97.600	97.600	97.600	97.594	97.594	97.594		9.920
	71	01				Active fixe	97.600	97.600	97.600	97.600	97.594	97.594	97.594		9.920
	71	01	01			Constructii	97.600	97.600	97.600	97.600	97.594	97.594	97.594		9.920
	71	01	30			Alte active fixe	23.870	23.870	23.870	23.870	23.869	23.869	23.869		9.920
						(inclusiv reparatii capitale)	73.730	73.730	73.730	73.730	73.725	73.725	73.725		9.920
6707						CULTURA, RECREERE SI RELIGIE	17.180	17.180	17.180	17.180	17.178	17.178	17.178		9.920
	70					CHELTUIELI DE CAPITAL	17.180	17.180	17.180	17.180	17.178	17.178	17.178		9.920
	71					TITLUL X ACTIVE NEFINANCIARE	17.180	17.180	17.180	17.180	17.178	17.178	17.178		9.920
	71	01				Active fixe	17.180	17.180	17.180	17.180	17.178	17.178	17.178		9.920
	71	01	01			Constructii	17.180	17.180	17.180	17.180	17.178	17.178	17.178		9.920
6807						ASIGURARI SI ASISTENTA SOCIALA	699.000	699.000	155.000	699.000	148.624	147.010	1.614		9.920
	01					CHELTUIELI CURENTE	699.000	699.000	155.000	699.000	148.624	147.010	1.614		9.920
	56					TITLUL VIII PROIECTE CU FINANTARE DIN FONDURI EXTERNE NERAMBURSABILE (PEN)	699.000	699.000	155.000	699.000	148.624	147.010	1.614		9.920

Capi- tol	Sub- capit- ol	Pa- ra- graf	Gru- pa / Titlu	Ar- ti- col	Al- ta	Denumire indicator	Credite de angajament	Credite bugetare		Angajamente bugetare	Angajamente legale	Plati efectuate	Angajamente legale de platit	Cheltuieli efective
								anuale aprobrate la finele perioadei de raportare	trimestriale cumulate					
A						B	I	2	3	4	5	6	7=5-6	8
						POSTADERARE	699.000	699.000	155.000	699.000	148.624	147.010	1.614	9.920
			56	01		Programe din Fondul European de Dezvoltare Regionala (FEDR)	699.000	699.000	155.000	699.000	148.624	147.010	1.614	9.920
			56	01	01	Finantarea nationala*)	85.580	85.580	20.000	85.580	19.388	19.169	219	1.200
			56	01	02	Finantarea externa nerambursabila	478.350	478.350	105.000	478.350	101.317	100.074	1.243	6.800
			56	01	03	Cheltuieli neeligibile*)	135.070	135.070	30.000	135.070	27.919	27.767	152	1.920
7007			70			LOCUINTE, SERVICII SI DEZVOLTARE PUBLICA	1.814.260	1.814.260	1.814.260	1.814.260	1.813.644	324.588	1.489.056	
			71			CHELTUIELI DE CAPITAL	1.814.260	1.814.260	1.814.260	1.814.260	1.813.644	324.588	1.489.056	
			71	01		Active fixe	1.814.260	1.814.260	1.814.260	1.814.260	1.813.644	324.588	1.489.056	
			71	01	01	Constructii	1.814.260	1.814.260	1.814.260	1.814.260	1.813.644	324.588	1.489.056	
			71	01	02	Masini, echipamente si mijloace de transport	1.207.770	1.207.770	1.207.770	1.207.770	1.207.592	324.588	1.489.056	
			71	01	03	Mobilier, aparatura birou si alte active corporale	30.860	30.860	30.860	30.860	30.855		30.855	
			71	01	30	Alte active fixe	72.000	72.000	72.000	72.000	72.000		72.000	
7407			01			(inclusiv reparatii capitale)	503.630	503.630	503.630	503.630	503.197	324.588	178.609	
			01			PROTECTIA MEDIULUI	1.927.390	1.927.390	179.450	1.927.390	170.862	81.424	89.438	
			56			CHELTUIELI CURENTE	1.837.940	1.837.940	90.000	1.837.940	81.424	81.424		
			56	01		TITLUL VIII PROIECTE CU FINANTARE DIN FONDURI EXTERNE NERAMBURSABILE (FEN)	1.837.940	1.837.940	90.000	1.837.940	81.424	81.424		
			56	01		POSTADERARE	1.837.940	1.837.940	90.000	1.837.940	81.424	81.424		
			56	01		Programe din Fondul European de Dezvoltare Regionala (FEDR)	1.837.940	1.837.940	90.000	1.837.940	81.424	81.424		
			56	01	01	Finantarea nationala*)	282.940	282.940	10.000	282.940	5.929	5.929		
			56	01	02	Finantarea externa nerambursabila	1.163.500	1.163.500	25.000	1.163.500	24.242	24.242		
			56	01	03	Cheltuieli neeligibile*)	391.500	391.500	55.000	391.500	51.253	51.253		
			70			CHELTUIELI DE CAPITAL	89.450	89.450	89.450	89.450	89.438		89.438	



Capitol	Sub- capi- tol	Pa- ra- graf	Gru- pa / Titu- col	Ali- ne- at	Denumire indicator	Credite de angajament	Credite bugetare		Angajamente bugetare	Angajamente legale	Plati efectuate	Angajamente legale de platit	Cheltuieli efective
							anuale aprobat la finele perioadei de raportare	trimestriale cumulate					
A					B								
					I	2	3	4	5	6	7=5-6	8	
			71		TITLUL X ACTIVE NEFINANCIARE	89.450	89.450	89.450	89.450	89.438		89.438	
			71	01	Active fixe	89.450	89.450	89.450	89.450	89.438		89.438	
			71	01	Constructii	89.450	89.450	89.450	89.450	89.438		89.438	
8407			01		TRANSPORTURI	23.220.990	23.220.990	6.324.990	23.220.990	6.328.115	6.145.102	183.013	
			56		CHELTUIELI CURENTE	23.051.000	23.051.000	6.155.000	23.051.000	6.158.175	6.145.102	13.073	
					TITLUL VII PROIECTE CU FINANTARE DIN FONDURI EXTERNE NERAMBURSABILE (FEN)	23.051.000	23.051.000	6.155.000	23.051.000	6.158.175	6.145.102	13.073	
			56	01	POSTADERARE	23.051.000	23.051.000	6.155.000	23.051.000	6.158.175	6.145.102	13.073	
					Programe din Fondul European de Dezvoltare Regionala (FEDR)	23.051.000	23.051.000	6.155.000	23.051.000	6.158.175	6.145.102	13.073	
			56	01	Finantarea nationala*)	3.961.000	3.961.000	1.310.000	3.961.000	1.307.563	1.305.548	2.015	
			56	01	Finantarea externa nerambursabila	14.741.000	14.741.000	3.765.000	14.741.000	3.771.891	3.763.420	8.471	
			56	01	Cheltuieli neeligibile*)	4.349.000	4.349.000	1.080.000	4.349.000	1.078.721	1.076.134	2.587	
			70		CHELTUIELI DE CAPITAL	169.990	169.990	169.990	169.990	169.940		169.940	
			71		TITLUL X ACTIVE NEFINANCIARE	169.990	169.990	169.990	169.990	169.940		169.940	
			71	01	Active fixe	169.990	169.990	169.990	169.990	169.940		169.940	
			71	01	Constructii	169.990	169.990	169.990	169.990	169.940		169.940	
9907	97				deficitul sect dezv	27.803.050	27.803.050	8.615.110	27.803.050	169.940	6.698.124	169.940	9.920

Conducatorul compartimentului  
financiar-contabil

**CONTUL DE EXECUTIE AL INSTITUTIILOR PUBLICE FINANTATE  
DIN VENITURI PROPRII SI SUBVENTII DIN BUGETUL LOCAL - VENITURI  
SECTIUNEA DE DEZVOLTARE  
31.03.2013**

01-Sub- capitol	Pa- ra- graf	Gru- pa / Titlu	Al- ti- col	Denumire indicator	Prevederi		Drepturi constatate		Pag. 1 - lei-			
					bugetare anuale aprobrate la finele perioadei de raportare	Prevederi bugetare trimestriale cumulate	Total, din care:	din anii precedenti	din anul curent	Incasari realizate	Stingeri pe alte cai decat incasari	Drepturi constatate de incasat
A				B	1	2	3=4+5	4	5	6	7	8=3-6-7
01	10			TOTAL VENITURI-VENITURI	197.000	35.000	3=4+5	4	5	6	7	8=3-6-7
02				I. VENITURI CURENTE	197.000	35.000	989	989	989	989	989	
00				C. VENITURI NEFISCALE	197.000	35.000	989	989	989	989	989	
00				C2. VANZARI DE BUNURI SI SERVICII	197.000	35.000	989	989	989	989	989	
10				TRANSFERURI VOLUNTARE, ALTELE DECAT SUBVENTIILE	197.000	35.000	989	989	989	989	989	
				Varsaminte din sectiunea de functionare	197.000	35.000	989	989	989	989	989	

Conducatorul institutiei,

Conducatorul compartimentului  
financiar-contabil

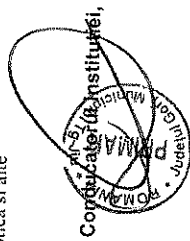


DETALIEREA CHELTUIELILOR  
INSTITUTIIL PUBLICE FINANTATE DIN VENITURI PROPRII  
SI SUBVENTII DIN BUGETUL LOCAL  
SECTIUNEA DE DEZVOLTARE  
31.03.2013

Capi- tol	Sub- grup / graf	Ar- ti- col	Al- nc- at	Denumire indicator	Credite de angajament	Credite bugetare		Angajamente bugetare	Angajamente legale	Plati efectuate	Angajamente legale de platit	Cheltuieli efective
						anuale aprobrate la finele perioadei de raportare	trimestriale cumulate					
A				B				Pag. 1 - lei-				
				TOTAL CHELTUIELI DIN VENITURI PROPRII SI SUBVENTII				4	5	6	7=5-6	8
5010	70			CHELTUIELI DE CAPITAL	197.000	35.000	197.000	20.324	19.335	989	19.335	25.324
	71			TITLUL X ACTIVE NEFINANCIARE	197.000	35.000	197.000	20.324	19.335	989	19.335	25.324
6110	70			ORDINE PUBLICA SI SIGURANTA NATIONALA	197.000	35.000	197.000	20.324	19.335	989	19.335	25.324
	71			CHELTUIELI DE CAPITAL	125.000	25.000	125.000	19.335	19.335		19.335	16.970
	71	01		TITLUL X ACTIVE NEFINANCIARE	125.000	25.000	125.000	19.335	19.335		19.335	16.970
	71	01	02	Active fixe	125.000	25.000	125.000	19.335	19.335		19.335	16.970
	71	01	02	Masini, echipamente si mijloace de transport	80.000		80.000					9.777
	71	01	03	Mobilier, aparatura birotica si alte active corporale	35.000	25.000	35.000	19.335	19.335		19.335	7.193
6510	70			Alte active fixe (inclusiv reparatii capitale)	10.000		10.000					4.630
	71			INVATAMANT	52.000	5.000	52.000	52.000	52.000		52.000	4.630
	71	01		CHELTUIELI DE CAPITAL	52.000	5.000	52.000	52.000	52.000		52.000	4.630
	71	01	01	TITLUL X ACTIVE NEFINANCIARE	52.000	5.000	52.000	52.000	52.000		52.000	4.630
	71	01	01	Active fixe	52.000	5.000	52.000	52.000	52.000		52.000	4.630
	71	01	02	Constructii	35.000		35.000					913
	71	01	02	Masini, echipamente si mijloace de transport								762
	71	01	03	Mobilier, aparatura birotica si alte active corporale	12.000		12.000	12.000	12.000		12.000	2.687
6710	70			Alte active fixe (inclusiv reparatii capitale)	5.000	5.000	5.000	5.000	5.000		5.000	268
	71			CULTURA, RECREERE SI RELIGIE	20.000	5.000	20.000	20.000	20.000	989	20.000	3.724
	71			CHELTUIELI DE CAPITAL	20.000	5.000	20.000	20.000	20.000	989	20.000	3.724
	71			TITLUL X ACTIVE NEFINANCIARE	20.000	5.000	20.000	20.000	20.000	989	20.000	3.724

Capi- tol	Sub- capi- tol graf	Pa- ra- gra- ful	Cru- pa / Titlu	Al- ne- at	Denumire indicator	Credite de angajament	Credite bugetare		Angajamente legale	Angajamente legale de platit	Plati efectuate	Cheltuieli efective
							anuale aprobrate la finele perioadei de raportare	trimestriale cumulate				
A					B	1	2	3	4	5	6	8
			71	01	Active fixe							
			71	01	01 Constructii		20.000	5.000	20.000	989	989	3.724
			71	01	03 Mobilier, aparatura birou si alte active corporale		20.000	5.000	20.000	989	989	360
												3.364

Conducatorul compartimentului  
financiar-contabil



CONTUL DE EXECUTIE AL BUGETULUI LOCAL - VENITURI  
SECTIUNEA DE DEZVOLTARE  
31.03.2013

Anul	Subcapitol	Paragraf	Grupaj	Articol	Alina	Denumire indicator	Prevederi		Prevederi bugetare trimestriale cumulate	Drepturi constatate			Incasari realizate	Stingeri pe alte cai decat incasari	Pag. I - lei-
							anuale aprobate la finele perioadei de raportare	I		Total, din care:	din anii precedenti	din anul curent			
A							B		2	3=4+5	4	5	6	7	
01	02					TOTAL VENITURI-BUGET LOCAL	68.444.420	18.830.050	17.433.715		17.433.715		17.433.715		8=3-6-7
02						I. VENITURI CURENTE	30.196.840	3.511.000	3.443.468		3.443.468		3.443.468		
00						C. VENITURI NEFISCALE	30.196.840	3.511.000	3.443.468		3.443.468		3.443.468		
00						C2. VANZARI DE BUNURI SI SERVICII	30.196.840	3.511.000	3.443.468		3.443.468		3.443.468		
02						TRANSFERURI VOLUNTARE, ALTELE DECAT SUBVENTIILE									
04						Vansaminte din sectiunea de functionare	30.196.840	3.511.000	3.443.468		3.443.468		3.443.468		
00	02					III. VENITURI DIN CAPITAL	30.196.840	3.511.000	3.443.468		3.443.468		3.443.468		
02						VENITURI DIN VALORIFICAREA UNOR BUNURI	585.000	105.000	82.580		82.580		82.580		
01						Venituri din valorificarea unor bunuri	585.000	105.000	82.580		82.580		82.580		
03						ale institutiilor publice	40.000	4.000	815		815		815		
07						Venituri din vanzarea locuintelor									
						construite din fondurile statului	5.000	1.000	667		667		667		
						Venituri din vanzarea unor bunuri									
						aparținând domeniului privat al statului									
						sau al unitatilor administrative-teritoriale	40.000	40.000	80.438		80.438		80.438		
10						Depozite speciale pentru constructii de locuinte									
00	02					III OPERATIUNI FINANCIARE	500.000	60.000	660		660		660		
02						INCASARI DIN RAMBURSAREA IMPRUMUTURILOR ACORDATE			95.574		95.574		95.574		
14						Sume din excedentul bugetului local utilizate pentru finantarea cheltuiilor sectiunii de dezvoltare			95.574		95.574		95.574		
00	02					IV. SUBVENTII	15.227.080	7.010.000	95.574		95.574		95.574		
00						SUBVENTII DE LA ALTE NIVELE ALE ADMINISTRATIEI PUBLICE	15.227.080	7.010.000	6.205.766		6.205.766		6.205.766		
						ADMINISTRATIEI PUBLICE			6.205.766		6.205.766		6.205.766		

Anul	Subcapitolul	Grupul / Titlu	Alte necorespunzător	Denumirea indicator	Prevederi bugetare		Drepturi constatate			Incasari realizate	Stingeri pe alte cai decat incasari	Pag. 2 - lei-
					anuale aprobate la finele perioadei de raportare	Prevederi bugetare trimestriale cumulate	Total, din care:	din anii precedenti	din anul curent			
A					I	2	3=4+5	4	5	6	7	8=3-6-7
<b>B</b>												
12				SUBVENTII DE LA BUGETUL DE STAT	13.227.080	7.010.000	6.205.766	4	5	6.205.766	7	
	12			Subventii pentru reabilitarea tehnica a cladirilor de locuit								
	20			Subventii de la bugetul de stat catre bugetele locale necesare sustinerii derularii proiectelor finantate din fonduri externe nerambursabile(FEN) postaderare	1.555.000	300.000						
				SUME PRIMITE DE LA UE: ALTI DONATORI IN CONTUL PLATILOR EFECTUATE SI PREFINANATARI	13.672.080	6.710.000	6.205.766			6.205.766		
01				Fondul european de Dezvoltare Regionala	22.435.500	8.204.050				7.606.327		
01	01			Sume primite in contul platilor efectuate in anul curent	21.958.300	8.103.050				7.595.352		
02	01			Sume primite in contul platilor efectuate in anii anteriori	12.614.970	597.700	-3.301			-3.301		
02	02			Fondul Social European	9.343.330	7.595.350				7.598.653		
	01			Sume primite in contul platilor efectuate in anul curent	477.200	11.000	10.975			10.975		
	02			Sume primite in contul platilor efectuate in anii anteriori	50.000	11.000	10.975			10.975		

Conducatorul compartimentului financiar-contabil

Județul Iași, Municipiul Iași, Direcția Generală de Servicii  
 Conducătorul compartimentului financiar-contabil

CONTUL DE EXECUTIE AL BUGETULUI LOCAL - CHELTUIELI  
SECTIUNEA DE DEZVOLTARE  
31.03.2013

Capi- tol	Sub- cap- tol	Pa- ra- graf	Gru- pa / Titlu	Ar- ti- col	Ali- ne- at	Denumire indicator	Credite de angajament	Credite bugetare		Angajamente legale	Plati efectuate	Angajamente legale de platit	Cheltuieli efective	
								anuale aprobrate la finele perioadei de raportare	trimestriale cumulate					
A						B	1	2	3	4	5	6	7=5-6	8
5002						TOTAL CHELTUIELI	27.698.029	68.707.910	19.093.540	68.701.650	20.941.861	16.610.387	4.331.474	1.247.798
	01					CHELTUIELI CURENTE	302.000	3.941.260	905.000	3.935.000	611.656	611.656		668.648
	51					TITLUL VI TRANSFERURI INTRE UNITATI ALE ADMINISTRATIEI PUBLICE		6.260	900.000	3.633.000	607.246	607.246		667.246
	55					TITLUL VII ALTE TRANSFERURI								
	56					TITLUL VIII PROIECTE CU FINANTARE DIN FONDURI EXTERNE NERAMBURSABILE (FEN)								
	70					POSTADERARE	302.000	302.000	5.000	302.000	4.410	4.410		1.402
	71					CHELTUIELI DE CAPITAL	27.396.029	27.258.000	4.672.970	27.258.000	6.913.854	2.582.380	4.331.474	639.150
	72					TITLUL X ACTIVE NEFINANCIARE	26.690.029	26.552.000	4.566.970	26.552.000	6.899.001	2.567.527	4.331.474	639.150
	79					TITLUL XI ACTIVE FINANCIARE OPERATIUNI FINANCIARE	706.000	706.000	106.000	706.000	14.853	14.853		
	81					TITLUL XIV RAMBURSARI DE CREDITE		37.508.650	13.515.570	37.508.650	13.416.351	13.416.351		
5100 02						Partea I-a SERVICII PUBLICE GENERALE	1.928.830	2.061.830	440.000	2.061.830	438.596	256.906	181.690	46.580
5102						AUTORITATI PUBLICE SI ACTIUNI EXTERNE	1.116.000	1.249.000	290.000	1.249.000	347.727	186.420	161.307	38.778
	70					CHELTUIELI DE CAPITAL	1.116.000	1.249.000	290.000	1.249.000	347.727	186.420	161.307	38.778
	71					TITLUL X ACTIVE NEFINANCIARE	1.116.000	1.249.000	290.000	1.249.000	347.727	186.420	161.307	38.778
	71 01					Active fixe	1.116.000	1.249.000	290.000	1.249.000	347.727	186.420	161.307	38.778
	71 01 02					Masini, echipamente si mijloace de transport	100.000	100.000	20.000	100.000				
	71 01 03					Mobilier, aparatura birotica si alte active corporale	77.000	210.000	70.000	210.000	159.370	48.063	111.307	27.965
	71 01 30					Alte active fixe (inclusiv reparatii capitale)	939.000	939.000	200.000	939.000	188.357	138.357	50.000	1.314
5402						ALTE SERVICII PUBLICE GENERALE	812.830	812.830	150.000	812.830	90.869	70.486	20.383	7.802
	70					CHELTUIELI DE CAPITAL	812.830	812.830	150.000	812.830	90.869	70.486	20.383	7.802
	71					TITLUL X ACTIVE NEFINANCIARE	812.830	812.830	150.000	812.830	90.869	70.486	20.383	7.802
	71 01					Active fixe	812.830	812.830	150.000	812.830	90.869	70.486	20.383	7.802
	71 01 01					Active fixe	812.830	812.830	150.000	812.830	90.869	70.486	20.383	7.802





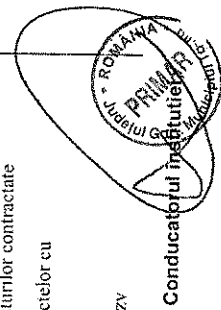
Capi- tol	Sub- capi- tol	Pa- ra- graf	Gru- pa / Titlu	Ar- fi- col	Alit	Denumire indicator	Credite de angajament		Credite bugetare			Angajamente legale	Plati efectuate	Angajamente legale de platit	Cheltuieli efective				
							1	2	3		4					5	6	7=5-6	8
									anuale aprobat la finele perioadei de raportare	trimestriale cumulate									
<b>B</b>																			
FONDURI EXTERNE NERAMBURSABILE (FEN)																			
POSTADERARE																			
			56	02		Programa din Fondul Social European (FSE)	297.000	297.000		297.000									
			56	02	01	Finantarea nationala*)	297.000	297.000		297.000					390				
			56	02	02	Finantarea externa nerambursabila									390				
			70			CHELTUIELI DE CAPITAL									390				
			71			TITLUL X ACTIVE NEFINANCIARE													
			71	01		Active fixe	2.949.000	2.949.000	819.000	2.949.000	956.965	597.941	359.024		102.213				
			71	01	01	Constructii	2.949.000	2.949.000	819.000	2.949.000	956.965	597.941	359.024		102.213				
			71	01	02	Masini, echipamente si mijloace de transport	1.060.000	1.060.000	439.000	1.060.000	610.213	407.474	202.739		541				
			71	01	03	Mobilier, aparatura birotica si alte active corporale	105.000	105.000	105.000	105.000	104.821	104.821			75.313				
			71	01	30	Alte active fixe	58.000	58.000	30.000	58.000	7.702	7.702			26.236				
						(inclusiv reparatii capitale)													
6702			70			CULTURA, RECREERE SI RELIGIE	1.726.000	1.726.000	245.000	1.726.000	234.229	77.944	156.285		123				
			71			CHELTUIELI DE CAPITAL	2.808.750	2.808.750	439.250	2.808.750	990.717	80.727	909.990		1.719				
			71	01		TITLUL X ACTIVE NEFINANCIARE	2.808.750	2.808.750	439.250	2.808.750	990.717	80.727	909.990		1.719				
			71	01		Active fixe	2.808.750	2.808.750	439.250	2.808.750	990.717	80.727	909.990		1.719				
			71	01	01	Constructii	2.808.750	2.808.750	439.250	2.808.750	990.717	80.727	909.990		1.719				
			71	01	02	Masini, echipamente si mijloace de transport	1.283.750	1.283.750	183.750	1.283.750	933.788	23.958	909.830		1.719				
			71	01	03	Mobilier, aparatura birotica si alte active corporale	29.000	29.000	29.000	29.000	28.436	28.436			1.719				
			71	01	30	Alte active fixe	50.000	50.000	31.000	50.000									
						(inclusiv reparatii capitale)													
6802			01			ASIGURARI SI ASISTENTA SOCIALA	1.446.800	1.446.800	195.500	1.446.800	28.493	28.333	160		8.207				
						CHELTUIELI CURENTE	79.600	1.111.470	530.900	1.111.470	505.172	495.209	9.963		1.012				
							5.000	5.000	5.000	5.000	4.410	4.410							

Capi- tol	Sub- capi- tol	Pa- ra- graf	Gru- pa / Titlu	Ar- fi- col	Ali- ne- at	Denumire indicator	Credite de angajament		Credite bugetare			Angajamente legale	Plati efectuate	Angajamente legale de platit	Pag. 4 - lei-	
							1	2	3	4	5					6
A						B										
			56			TITLUL VIII PROIECTE CU FINANTARE DIN FONDURI EXTERNE NERAMBURSABILE (FEN)										
			56	01		POSTADERARE	5.000	5.000	5.000	5.000	5.000	4.410	4.410			
						Programa din Fondul European de Dezvoltare Regionala (FEDR)										
			56	01	02	Finantarea externa nerambursabila	5.000	5.000	5.000	5.000	5.000	4.410	4.410			1.012
			56	02		Programa din Fondul Social European (FSE)	5.000	5.000	5.000	5.000	5.000	4.410	4.410			1.012
			56	02	02	Finantarea externa nerambursabila	74.600	74.600	40.900	74.600	74.600	20.358	10.395	9.963		1.012
			70			CHELTUIELI DE CAPITAL	74.600	74.600	40.900	74.600	74.600	20.358	10.395	9.963		
			71	01		TITLUL X ACTIVE NEFINANCIARE	74.600	74.600	40.900	74.600	74.600	20.358	10.395	9.963		7.195
			71	01	01	Active fixe	74.600	74.600	40.900	74.600	74.600	20.358	10.395	9.963		7.195
			71	01	01	Constructii	74.500	74.500	40.800	74.500	74.500	20.258	10.295	9.963		7.195
			71	01	02	Masini, echipamente si mijloace de transport										
			71	01	03	Mobilier, aparatura biroutica si alte active corporale										3.921
			71	01	30	Alte active fixe (inclusiv reparatii capitale)	100	100	100	100	100	100	100			2.069
			79			OPERATIUNI FINANCIARE		1.031.870	485.000	1.031.870	1.031.870	480.404	480.404			1.205
			81			TITLUL XIV RAMBURSARI DE CREDITE		1.031.870	485.000	1.031.870	1.031.870	480.404	480.404			
			81	04		Rambursarea imprumuturilor contractate pentru finantarea proiectelor cu finantare UE		1.031.870	485.000	1.031.870	1.031.870	480.404	480.404			
7000	02					Panua IV-a SERVICII SI DEZVOLTARE PUBLICA, LOCUINTE, MEDIU SI APE	15.945.807	24.254.500	4.592.820	24.254.500	24.254.500	6.110.382	3.420.947	2.689.435		1.085.288
7002						LOCUINTE, SERVICII SI DEZVOLTARE PUBLICA CHELTUIELI CURENTE	12.251.249	17.280.320	2.799.820	17.280.320	17.280.320	4.069.232	1.915.022	2.154.210		1.085.288
		01					3.633.000	900.000	900.000	3.633.000	3.633.000	607.246	607.246			607.246
		55				TITLUL VII ALTE TRANSFERURI	3.633.000	3.633.000	900.000	3.633.000	3.633.000	607.246	607.246			607.246

Capi- tol	Sub- capi- tol	Pa- ra- graf	Gru- pa / Titlu	Ar- ti- col	Alte ne- at	Denumire indicator	Credite de angajament		Credite bugetare		Angajamente legate	Plati efectuate	Angajamente legale de platit	Cheltuieli efective
							anuale aprobrate la finele perioadei de raportare	2	anuale aprobrate la finele perioadei de raportare	3				
A						B								
			55	01		A. Transferuri interne								
			55	01	13	Programe de dezvoltare		3.633.000	900.000	3.633.000	607.246	607.246		607.246
			70			CHELTUIELI DE CAPITAL	12.251.249	3.633.000	900.000	3.633.000	607.246	607.246		607.246
			71			TITLUL X ACTIVE NEFINANCIARE	12.251.249	12.332.820	1.889.820	12.332.820	3.461.986	1.307.776	2.154.210	478.042
			71	01		Active fixe	12.251.249	12.332.820	1.889.820	12.332.820	3.461.986	1.307.776	2.154.210	478.042
			71	01	01	Constructii	4.624.249	12.332.820	1.889.820	12.332.820	3.461.986	1.307.776	2.154.210	478.042
			71	01	02	Masini, echipamente si mijlouce de transport		4.705.820	1.145.820	4.705.820	1.942.535	889.550	1.061.985	54
			71	01	03	Mobilier, aparatura biroutica si alte active corporale	304.000	304.000	74.000	304.000	34.236	34.236		64.525
			71	01	30	Alte active fixe (inclusiv reparatii capitale)	653.000	653.000	200.000	653.000	151.391	151.391		413.026
			79			OPERATIUNI FINANCIARE	6.670.000	6.670.000	470.000	6.670.000	1.333.824	241.599	1.092.225	437
			81			TITLUL XIV RAMBURSARI DE CREDITE		1.314.500		1.314.500				
			81	04		Rambursarea imprumuturilor contractate pentru finantarea proiectelor cu finantare UE		1.314.500		1.314.500				
7402			70			PROTECTIA MEDIULUI	3.694.558	1.314.500	1.803.000	1.314.500	2.041.130	1.505.925	535.225	
			71			CHELTUIELI DE CAPITAL	3.694.558	6.974.180	508.000	6.974.180	748.378	213.153	535.225	
			71	01		TITLUL X ACTIVE NEFINANCIARE	3.694.558	3.595.000	508.000	3.595.000	748.378	213.153	535.225	
			71	01	01	Active fixe	3.694.558	3.595.000	508.000	3.595.000	748.378	213.153	535.225	
			71	01	01	Constructii	2.763.558	3.595.000	508.000	3.595.000	748.378	213.153	535.225	
			71	01	30	Alte active fixe (inclusiv reparatii capitale)	931.000	2.664.000	377.000	2.664.000	575.832	177.444	398.388	
			79			OPERATIUNI FINANCIARE		931.000	131.000	931.000	172.546	35.709	136.837	
			81			TITLUL XIV RAMBURSARI DE CREDITE		3.379.180	1.295.000	3.379.180	1.292.772	1.292.772		
			81	04		Rambursarea imprumuturilor contractate pentru finantarea proiectelor cu		3.379.180	1.295.000	3.379.180	1.292.772	1.292.772		

Capi- tol	Sub- capi- tol	Pa- ra- graf	Cru- pa / Titlu	Al- ti- col	Al- ne- at	Denumire indicator	Credite de angajament	Credite bugetare			Angajamente legale	Plati efectuate	Angajamente legale de platit	Cheltuieli efective
								anuale aprobrate la finele perioadei de raportare	trimestriale cumulate					
A						B	I	2	3	4	5	6	7=5-6	8
8000	02					finantare UE		3.379.180	1.295.000	3.379.180	1.292.772	1.292.772		
8402						Partea V-a ACTIUNI ECONOMICE TRANSPORTURI	3.580.042	35.110.100	12.262.570	35.110.100	11.939.293	11.939.293	181.372	181.372
	70					CHELTUIELI DE CAPITAL	3.580.042	35.110.100	12.262.570	35.110.100	11.939.293	11.939.293	181.372	181.372
	71					TITLUL X ACTIVE NEFINANCIARE	2.874.042	3.327.000	527.000	3.327.000	296.118	296.118	114.746	114.746
	71	01				Active fixe	2.874.042	2.621.000	421.000	2.621.000	281.265	281.265	99.893	99.893
	71	01	01			Constructii	2.874.042	2.621.000	421.000	2.621.000	281.265	281.265	99.893	99.893
	71	01	02			Masini, echipamente si mijloace de transport	1.800.042	1.547.000	347.000	1.547.000	262.765	262.765	99.893	99.893
	71	01	30			Alte active fixe (inclusiv reparatii capitale)	525.000	525.000	25.000	525.000				
	72					TITLUL XI ACTIVE FINANCIARE	549.000	549.000	49.000	549.000	18.500	18.500	18.500	18.500
	72	01				Active financiare	706.000	706.000	106.000	706.000	14.853	14.853	14.853	14.853
	72	01	01			Participare la capitalul social al societatilor comerciale	706.000	706.000	106.000	706.000	14.853	14.853	14.853	14.853
	79					OPERATIUNI FINANCIARE								
	81					TITLUL XIV RAMBURSARI DE CREDITE		31.783.100	11.735.570	31.783.100	11.643.175	11.643.175	11.643.175	11.643.175
	81	04				Rambursarea imprumuturilor contractate pentru finantarea proiectelor cu finantare UE		31.783.100	11.735.570	31.783.100	11.643.175	11.643.175	11.643.175	11.643.175
9902	97					excedent/deficit - sect dezv		-263.490	-263.490					823.328

Conducatorul compartimentului  
financiar-contabil



Conducatorul